

СОГЛАСОВАНО:
Начальник Упр
Администрации МОГО «Воркута»
В. В. Шуклорова
« 12 » 11 2021г.



УТВЕРЖДЕНО
приказом заведующего МБДОУ
«Детский сад №65» г. Воркуты
от « 12 » 11 2021г. №
Л. А. Чавленко



СОГЛАСОВАНО:
Начальник ОГИБДД ОМВД
России по г. Воркуте
Майор полиции
А. А. Нежинцов
« 12 » 11 2021г.



ПАСПОРТ ДОРОЖНОЙ БЕЗОПАСНОСТИ

*Муниципального бюджетного дошкольного
образовательного учреждения МБДОУ «Детский сад
№65» г. Воркуты*

2021г.

Общие сведения

Полное наименование:

Муниципальное бюджетное дошкольное образовательное учреждение «Детский сад № 65 г. Воркуты

Краткое наименование:

МБДОУ «Детский сад № 65» г. Воркуты

Тип ОУ: дошкольное учреждение

Юридический и фактический адрес:

169926, Республика Коми, г. Воркута, пгт. Северный, ул. Нагорная, д. 7 А

Фактический адрес ОУ(если отличается от юридического):

Заведующий	Павленко Людмила Анатольевна	р.т. 2-62-65 с.т. 8-912-504-25-24
Ответственный от УПРО	Заместитель директора МУ «Воркутинский Дом учителя» - Эмих Наталья Валерьевна	контактный телефон р.т.7-02-05
Ответственный от ГИБДД	инспектор по пропаганде БДД - Смирнова Мария Владимировна г.Воркута, ул.Димитрова, 3,каб. 24	р.т.6-48-50, с.т.8912-175-30-17
Ответственный за мероприятия по профилактике детского дорожно-транспортного травматизма (ДТТ) в ОУ	воспитатель Омбоди Евгения Николаевна	с.т.8912-161-70-21
Руководитель дорожно-эксплуатационной организации, осуществляющей содержание УДС1 иТСОД2	Начальник МБУ «СДУ»- Прытков Николай Иванович	т.3-58-77, г.Воркута ул.Б.Пищевиков,2Б

Количество воспитанников в МБДОУ: 201

Наличие уголка БДД: имеется (прогулочная веранда, третий этаж)

Наличие мини улицы: имеется (прогулочная веранда, третий этаж)

Наличие автобуса: организованные и разовые перевозки детей на постоянной основе осуществляются по договору с МБУ «Производственно-технический комплекс»;

Директор МБУ «ПТК» – Чичерин Р.Д.

т. 2-32-37, 2-35-35

График работы МБДОУ: с 07.00 до 19.00

Телефоны оперативных служб:	МЧС:	01 (с мобильного 112)
	Полиция:	02 (мобильного 020)
	ГИБДД:	6-57-00
	Скорая помощь:	03 (с мобильного 030)

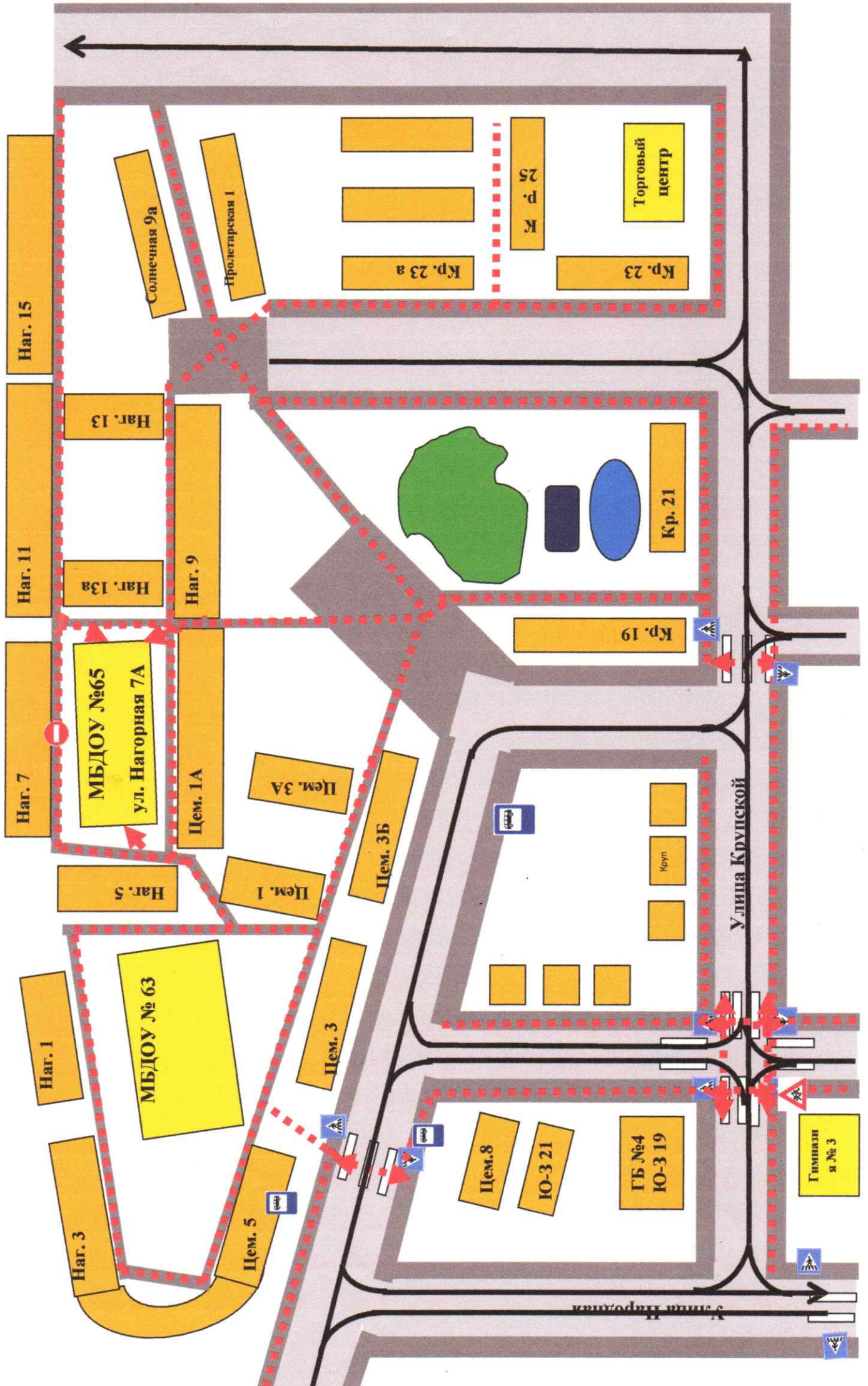
УДС1-улично дорожная сеть

ТСОДД-технические средства организации дорожного движения(светофоры , дорожные знаки, дорожная разметка и т.п.)

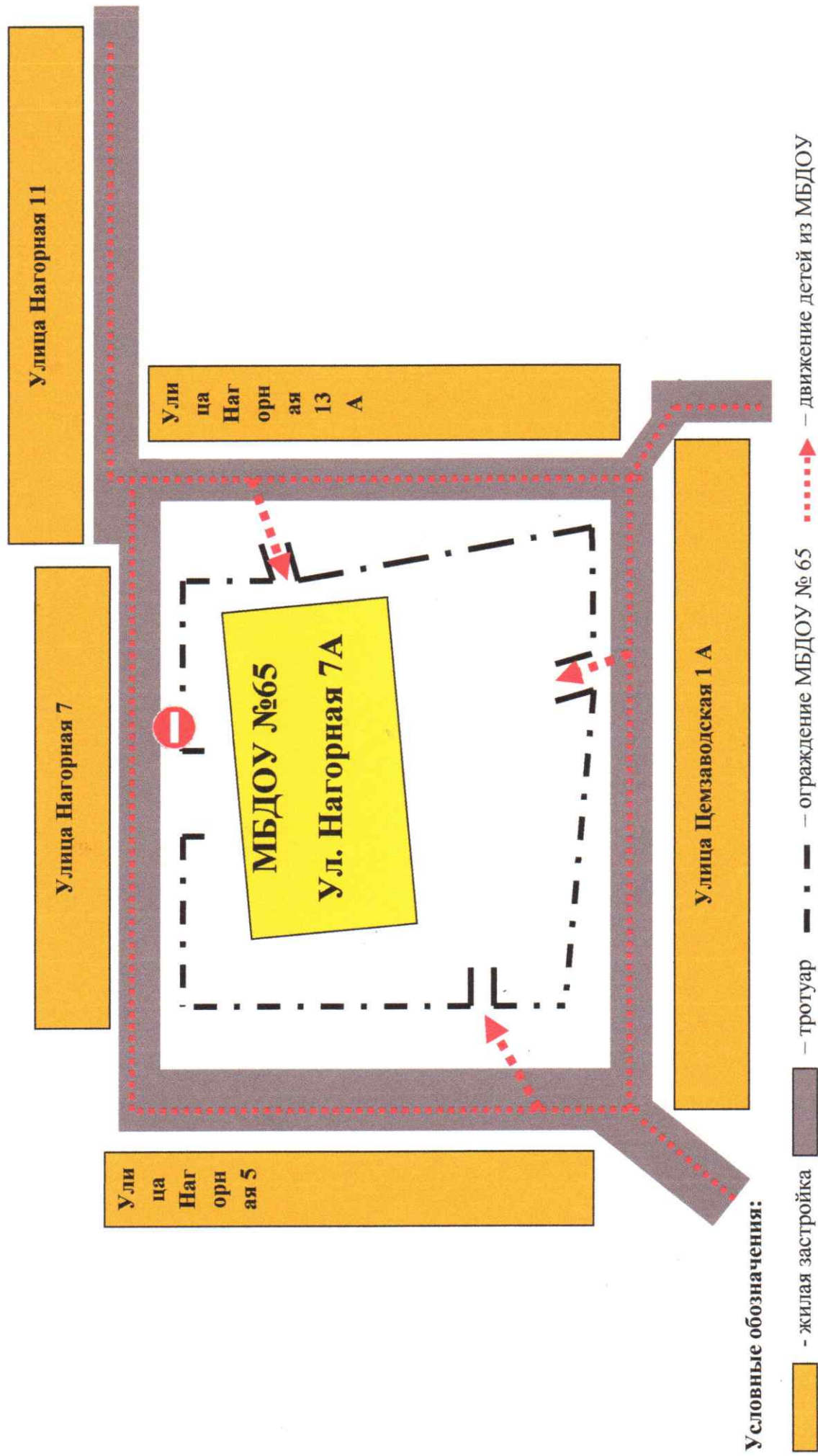
Содержание:

1. Общие сведения
2. План-схемы ОУ:
 - 2.1. Маршруты движения организованных групп детей от МБДОУ № 65 к игровой площадке, ДК п. Северного, в тундру, в библиотеку.
 - Маршрут № 1. Детская игровая площадка
 - Маршрут № 2. ДК п. Северного
 - Маршрут № 3. Тундра
 - Маршрут № 4. Библиотека
 - 2.2. План-схема района расположения МБДОУ № 65. Пути движения транспортных средств и детей. Схема организованного движения в непосредственной близости от МБДОУ № 65, маршруты движения детей. Информация об обеспечении безопасности перевозок детей специальным транспортом (автобусом).
3. Инструкция по организации обучения детей навыкам безопасного поведения на улицах и дорогах.
4. Инструкция ответственного за обучение детей навыкам безопасного поведения на улицах и дорогах.
5. Инструкция для воспитателей по предупреждению детского дорожнотранспортного травматизма.
6. Тематическое планирование по реализации обучения детей навыкам безопасного поведения на улицах и дорогах на каждую группу.
7. Мини улица – игровое поле для обучения детей.
8. Постановление Правительства РФ от 23 сентября 2020 г. N 1527 "Об утверждении Правил организованной перевозки группы детей автобусами"
9. Приложения:
 - Приложение 1. План мероприятий, направленных на профилактику профилактики детского дорожно-транспортного травматизма ГИБДД, УпрО,
 - Приложение 2. Приказ о назначении ответственного за обучение детей навыкам безопасного поведения на улицах и дорогах (на текущий учебный год)
 - Приложение 3. План мероприятий по профилактике детского дорожнотранспортного травматизма МБДОУ № 65.
 - Приложение 4. Родительский патруль
 - Приложение 5. Методическая копилка

2. 1. План-схема района расположения МБДОУ №65. Пути движения транспортных средств и детей.



2.2. Схема организации дорожного движения в непосредственной близости от МБДОУ №65, маршруты движения детей.



Условные обозначения:

 - жилая застройка

 - тротуар

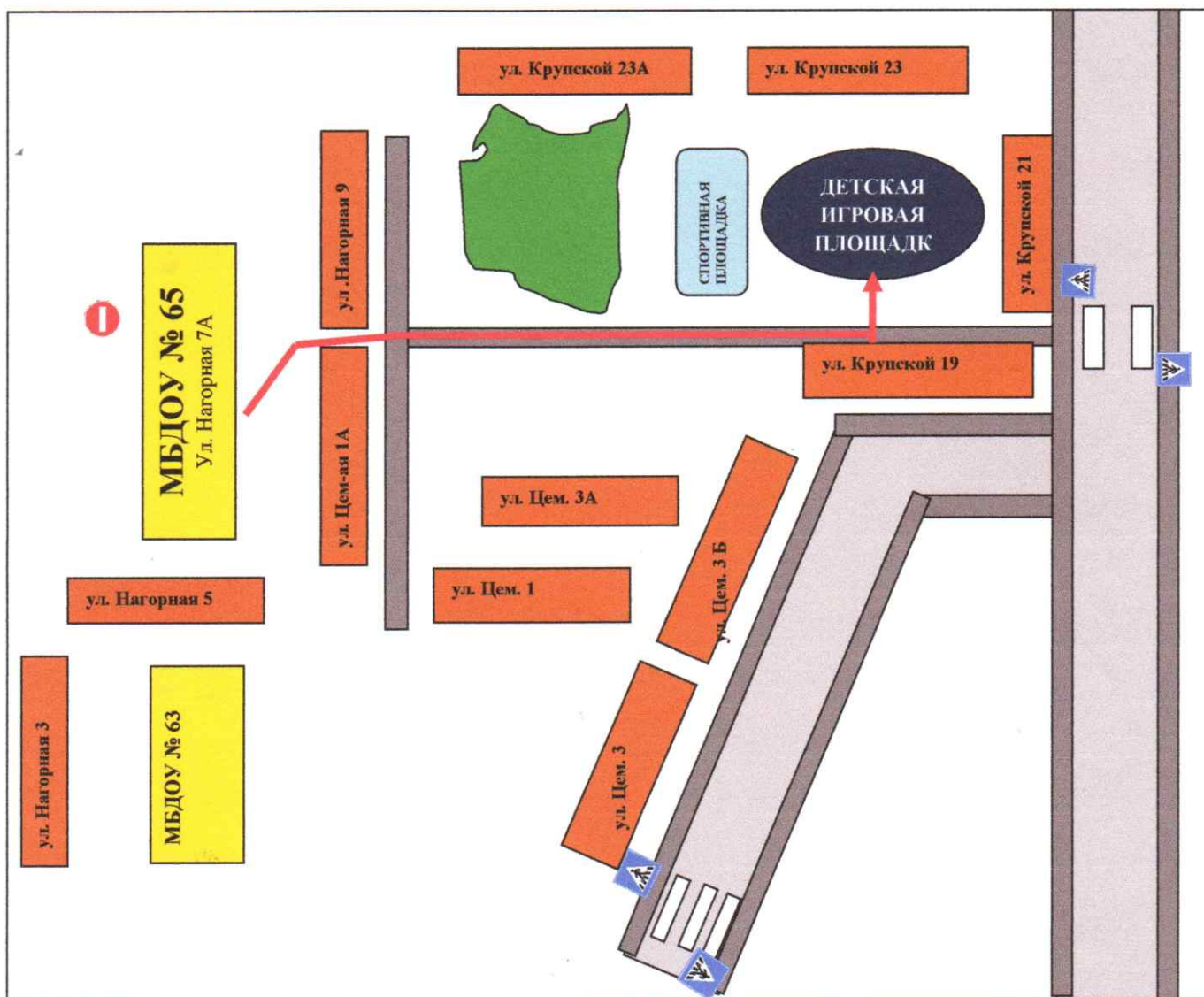
 - движение детей из дошкольного учреждения

 - проезжая часть







 - движение транспортных средств

2.3. Маршрут движения организованных групп детей от МБДОУ №65

к детской игровой площадке

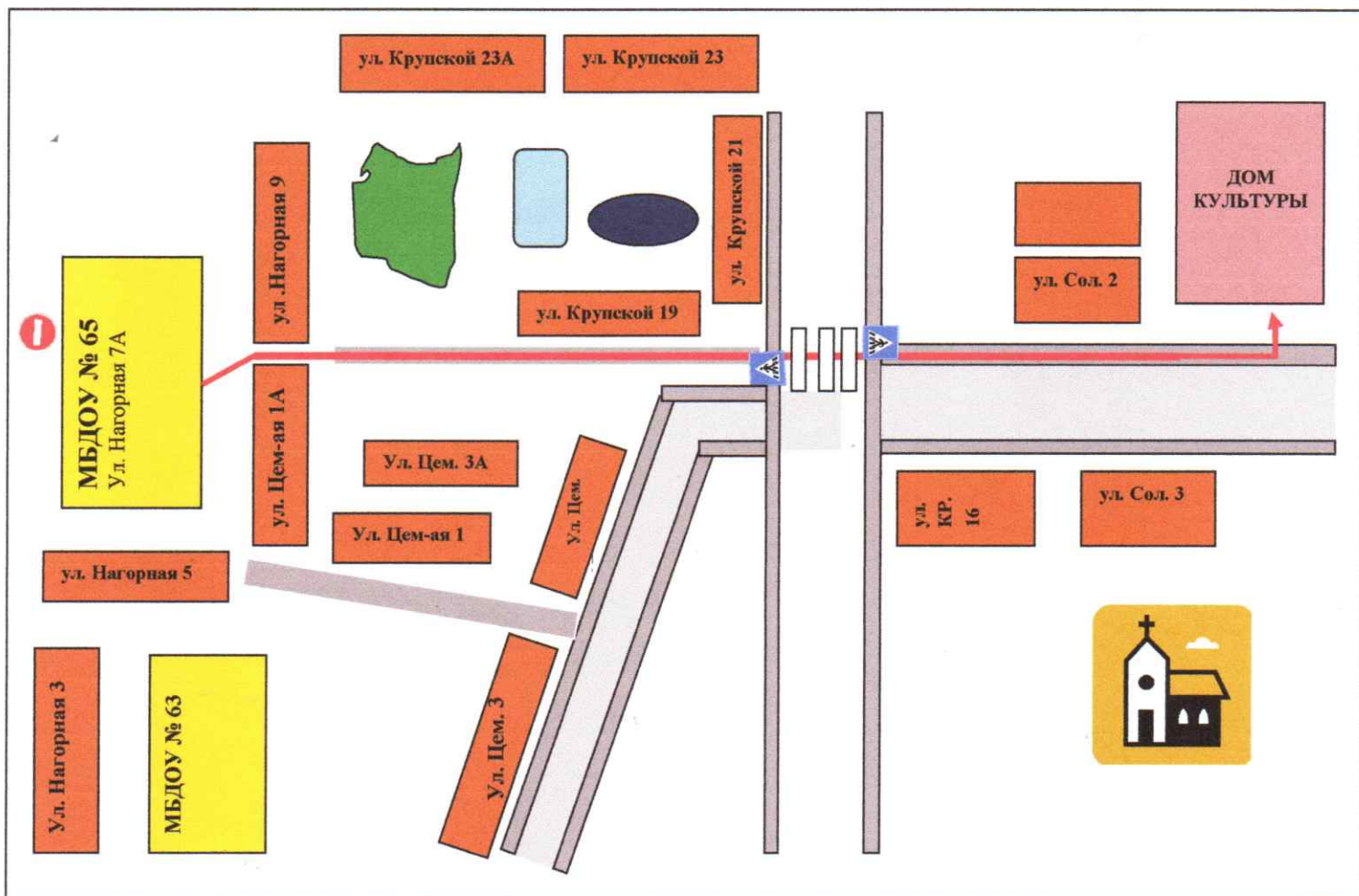


Условные обозначения:

-  - жилая застройка
-  - тротуар
-  - движение детей из дошкольного учреждения
-  - проезжая часть
-  - детская игровая площадка
-  - спортивная площадка

2.4. Маршрут движения организованных групп детей от МБДОУ №65

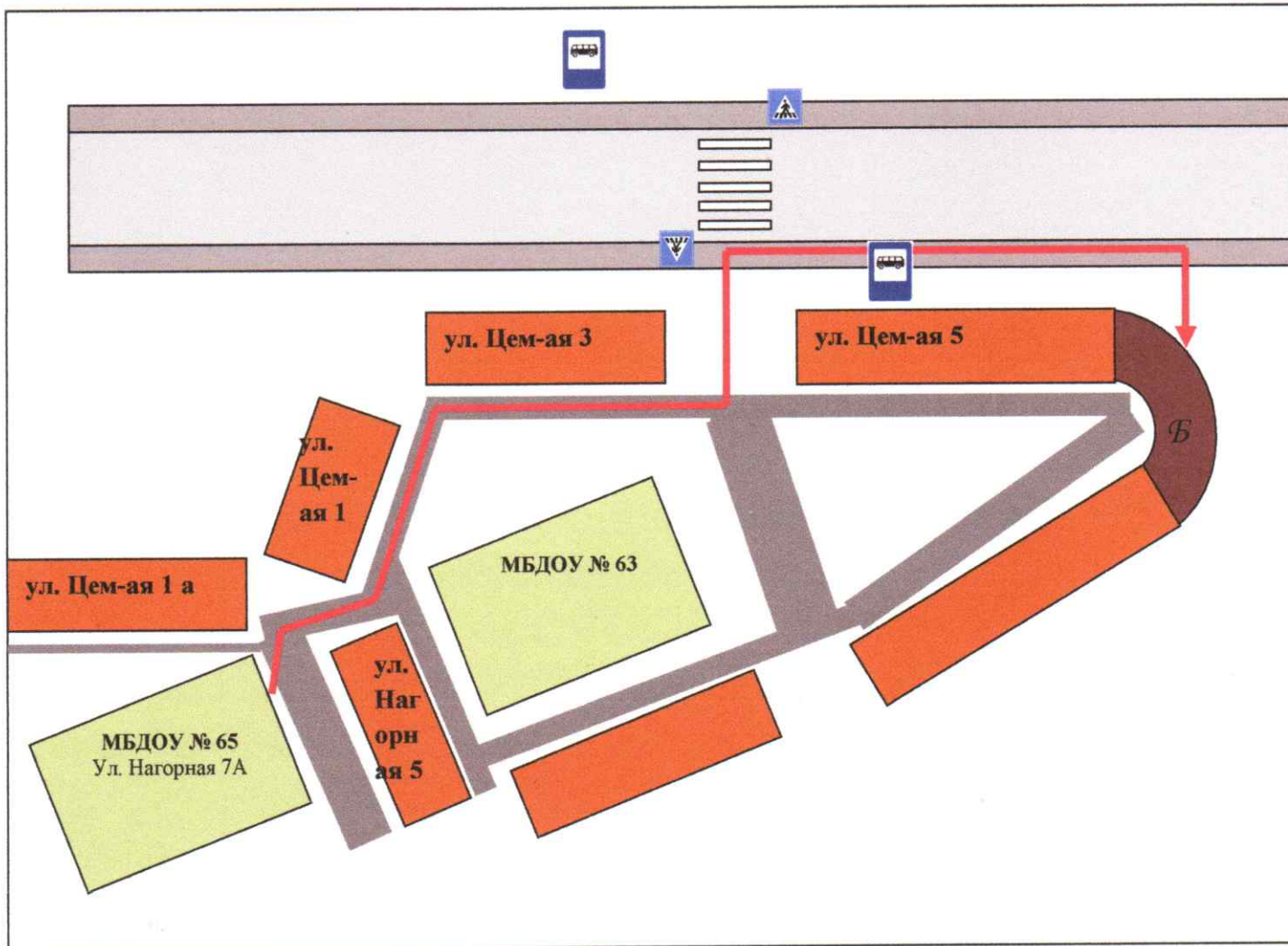
К Дому Культуры поселка Северного








Условные обозначения:

-  - жилая застройка
-  - тротуар
-  - проезжая часть
-  - движение детей из дошкольного учреждения
-  - детская игровая площадка
-  - спортивная площадка
-  - Дом культуры

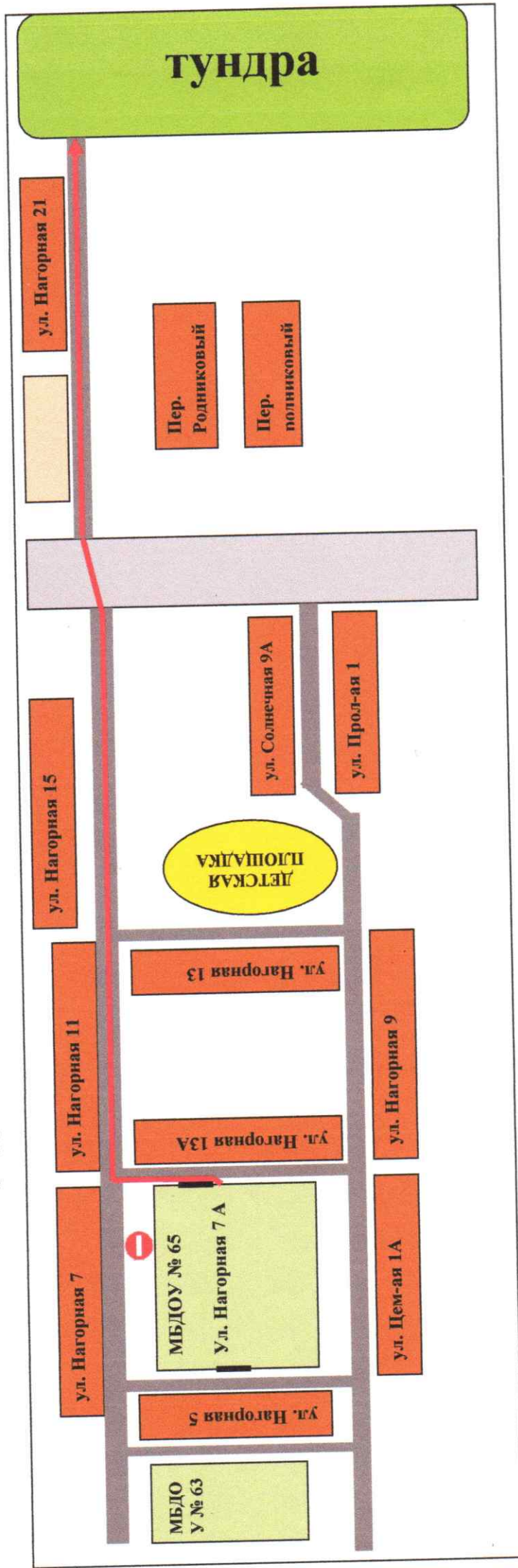
2.5. Маршрут движения организованных групп детей от МБДОУ №65 к библиотеке поселка Северного



Условные обозначения:

-  - жилая застройка
-  - тротуар
-  - проезжая часть
-  - движение детей из дошкольного учреждения
-  - библиотека

2.6. Маршрут движения организованных групп детей от МБДОУ №65 в тундру



Условные обозначения:

 - жилая застройка

 - тротуар

 - проезжая часть

 - движение детей из дошкольного учреждения

 - нежилая застройка

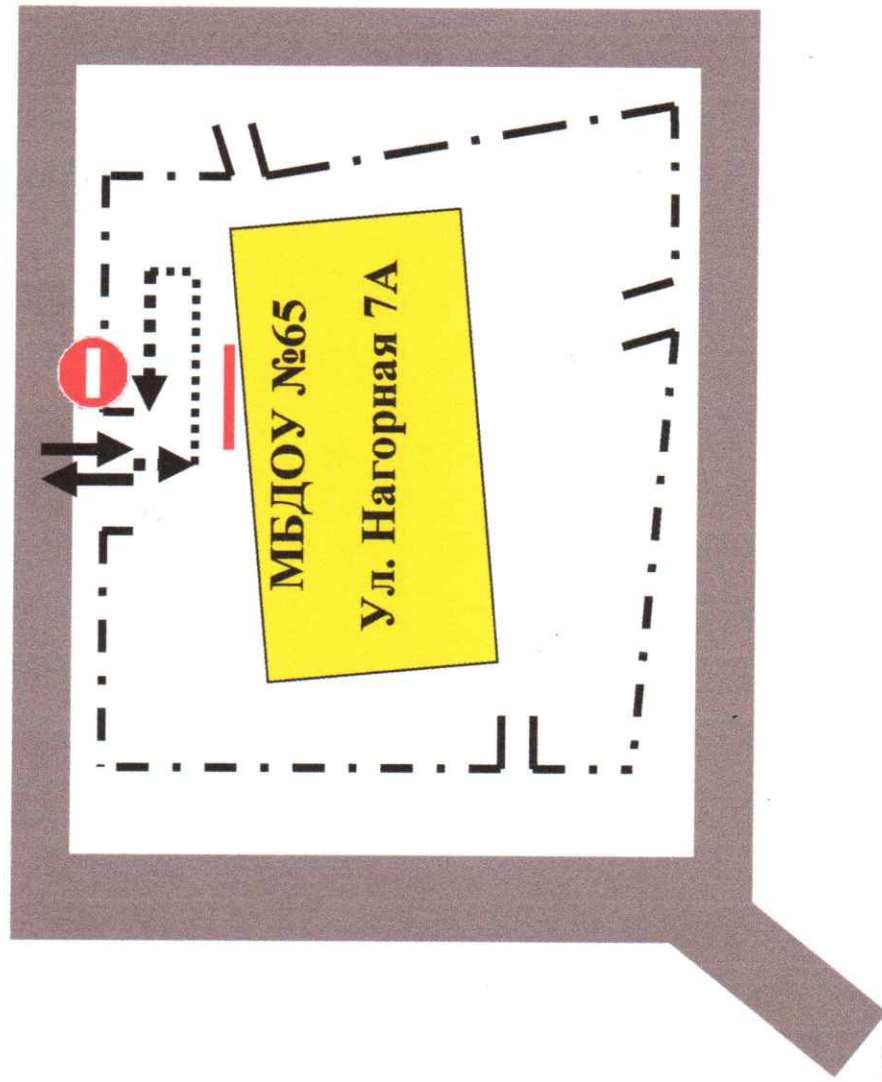


- детская площадка



- тундра

2.7. Пути движения транспортных средств к местам разгрузки/погрузки МБДОУ №65.



Условные обозначения:



- въезд/выезд грузовых транспортных средств



- движение грузовых транспортных средств по территории МБДОУ

- место разгрузки/погрузки



ИНСТРУКЦИЯ

по организации обучения детей и подростков Правилам дорожного движения, навыкам безопасного поведения на улицах и дорогах

1. Общие положения

1.1. Настоящая Инструкция устанавливает:

1.1.1. Систему организации обучения детей и подростков Правилам дорожного движения, навыкам безопасного поведения на улицах и дорогах;

1.1.2. Единый порядок организации обучения детей и подростков Правилам дорожного движения, навыкам безопасного поведения на улицах и дорогах в образовательных организациях МО ГО «Воркута» и анализа проведения мероприятий.

1.2. Организация обучения детей и подростков Правилам дорожного движения, навыкам безопасного поведения на улицах и дорогах имеет своей целью профилактику детского дорожно-транспортного травматизма, совершенствование методов обучения путем планомерного использования сил и средств образовательных организаций (далее – ОО).

1.3. Организация обучения детей и подростков Правилам дорожного движения, навыкам безопасного поведения на улицах и дорогах производится на основе Федерального закона от 10.12.1995 № 196-ФЗ «О безопасности дорожного движения», Приказа МВД РФ от 02.12.2003г. № 930 «Об организации работы ГИБДД МВД РФ по пропаганде безопасности дорожного движения».

2. Субъекты обучения

2.1. Ответственное лицо (ответственный за обучение детей и подростков Правилам дорожного движения, навыкам безопасного поведения на улицах и дорогах в ОО (далее – ответственный педагог)) назначается приказом руководителя ОО перед началом учебного года и работает в контакте с инспектором по пропаганде безопасности дорожного движения ОГИБДД ОМВД России по г. Воркуте (далее – ГИБДД). Ответственным может быть назначен заместитель директора по воспитательной работе, учитель ОБЖ, старший вожатый, руководитель кружка ЮИД или любой педагог (по усмотрению руководителя ОО), владеющий необходимыми знаниями или прошедший специальную подготовку.

Ответственный педагог организует работу по предупреждению детского дорожно-транспортного травматизма (далее – ДДТТ) среди обучающихся ОО. В своей работе ответственное лицо руководствуется Законом Российской Федерации «О безопасности дорожного движения», основополагающими положениями «Правил дорожного движения Российской Федерации» (ПДД), введенных в действие 1 июля 1994 г., с учетом дополнений и изменений, приказами, инструкциями и другими соответствующими документами.

2.2. Ответственные педагоги:

2.2.1. Учитель ОБЖ, т.к. на основании Приказа Минобразования РФ от 19.10.2009г. № 427 в образовательный стандарт по основам безопасности жизнедеятельности включено изучение Правил дорожного движения.

2.2.2. Классный руководитель, который отвечает за систематическую профилактику ДДТТ.

2.2.3. Старший воспитатель, который обеспечивает контроль за реализацией основной образовательной программы дошкольного образования в образовательном учреждении.

2.2.4. Воспитатель дошкольной группы, учитель начальных классов, воспитатель в группе продлённого дня, которые обеспечивают выполнение плана мероприятий по профилактике ДДТТ.

3. Организация обучения, основные требования к содержанию и средствам обучения

3.1. Паспорт дорожной безопасности ОО.

3.2. Приказ руководителя ОО о назначении ответственного за обучение детей и подростков Правилам дорожного движения, навыкам безопасного поведения на улицах и дорогах.

3.3. Совместный ОМВД России по г. Воркуте (далее – ОМВД), Управления образования МО ГО «Воркута» (далее – УпрО) План мероприятий, направленных на профилактику ДДТТ, на текущий учебный год.

3.4. План мероприятий ОО, направленных на профилактику ДДТТ, на текущий учебный год:

3.4.1. Разрабатывается с учётом совместного Плана ОМВД, УпрО;

3.4.2. Утверждается руководителем ОО не позднее 20 сентября.

3.5. Календарно-тематическое планирование по ОБЖ.

3.6. Рабочие программы по обучению детей и подростков навыкам безопасного поведения на улицах и дорогах.

3.7. Мини-улицы, автогородки (мобильные, стационарные), детские площадки по БДД.

3.8. Уголки (стенды) по безопасности дорожного движения, в т.ч. Схема безопасного маршрута «Дом – ОО – Дом». В дошкольных ОО возможно разделение стендов «для родителей», «для воспитанников».

3.9. Учебно-методическая и другая литература по безопасности дорожного движения.

3.10. Плакаты по Правилам дорожного движения.

3.11. Комплект дорожных знаков.

3.12. Папка с документами отряда Юных инспекторов движения (ЮИД): состав отряда, план работы отряда, отчеты о проделанной работе и т.п.

3.13. Сценарии проведенных массовых обучающе-игровых мероприятий (конкурсов, викторин и т.п.).

3.14. Компьютерные игры («Не игра» и др.), электронные пособия по ПДД.

4. Перечень материалов, располагаемых на стендах по безопасности дорожного движения

4.1. Информация о дорожно-транспортных происшествиях (далее – ДТП), происшедших с участием обучающихся ОО и краткий разбор причин случившегося (можно приложить схему ДТП и указать пункты правил

дорожного движения (ПДД), нарушение требований которых привело к происшествию). Сообщение о работе, проведенной с учащимися школы и родителями в связи с происшедшим ДТП.

4.2. Информация о нарушителях ПДД – обучающихся ОО, со ссылкой на ПДД, и о мерах, принятых к нарушителям.

4.3. Информация о проводимых в школе мероприятиях, связанных с изучением ПДД: проведение игр, конкурсов, соревнований с обязательными сообщениями о ходе подготовки к ним и итогах по окончанию проведения.

4.4. Информация ГИБДД о состоянии детского дорожно-транспортного травматизма в городе (ежемесячные данные).

4.5. В качестве постоянной, но периодически сменяемой информации, можно использовать некоторые учебные материалы по ПДД. Например, по темам: «Причины ДТП», «Дорожные ловушки», «Как избежать опасности на дороге», «Влияние погодных условий на безопасность дорожного движения», «Поведение пешеходов в зависимости от времени года» и т.д.

4.6. Информация для родителей.

4.7. В качестве информационных материалов, как для родителей, так и для детей могут быть использованы газетные и журнальные вырезки актуального характера по тематике безопасности дорожного движения.

4.8. Схема безопасного маршрута движения учащихся по территории микрорайона школы.

5. Основные требования к «схеме безопасного маршрута движения учащихся по территории микрорайона школы»

5.1. При выполнении схемы надо подобрать приемлемый масштаб и соблюсти его. Схема должна легко читаться, поэтому обозначать надо основные и понятные ориентиры (строения, дороги, зеленые насаждения и т.п.), надписи должны выполняться четко, разборчиво. Обязательно обозначаются все дороги со всеми элементами (проезжая часть, тротуар, разделительная полоса), пешеходные переходы, светофоры, дорожные знаки и разметка. Расположение светофоров, дорожных знаков и разметки должно соответствовать их действительным местам расположения. Хорошо видимой линией (при необходимости со стрелками, обозначающими направление движения) должны быть обозначены все основные пути движения учащихся к школе (и обратно) от близлежащих остановок маршрутного транспорта и основных мест проживания учащихся. Должны быть отмечены участки с интенсивным движением транспортных средств.

5.2. Оценив степень безопасности дорожного движения, состояния территории ОО и всего микрорайона, необходимо специальными условными значками (например, красный флажок, а при необходимости с дополнительной надписью) обозначить опасные места на схеме:

5.2.1. Опасность временного характера (ремонт тротуара, складирование какого-либо материала и т.д.) лучше обозначить легкосъёмными значками, например на булавках, а если схема имеет остекление, то - приклеиванием к стеклу;

5.2.2. Изменения, происходящие на территории микрорайона ОО должны оперативно отражаться на схеме, путем внесения соответствующих поправок об изменениях, носящих особо серьезный характер (например, вынужденное

изменение маршрута движения учащихся), обучающиеся и родители должны быть оповещены также специальной письменной информацией, размещаемой рядом со схемой;

5.2.3. Если в микрорайоне ОО когда-либо происходили ДТП (с участием или без участия обучающихся ОО), то места этих ДТП должны быть отмечены на схеме;

5.3. Копии схемы должны находиться в Паспорте дорожной безопасности ОО, кабинете ОБЖ, у ответственного за безопасность движения, для использования в качестве учебного пособия.

6. Критерии оценки безопасности маршрута движения учащихся на участках дорог, прилегающих к школьной территории (для использования при составлении «Схемы безопасного маршрута движения учащихся»)

6.1. Наличие дорожного знака «Дети».

6.2. Состояние дорожного покрова (проезжей части и тротуаров) и их освещенность.

6.3. Наличие остановок и стоянок транспортных средств, объездных путей, влияющих на пешеходное движение.

6.4. Наличие постоянных и временных сооружений и предметов, захламленность на территории, прилегающей к школе, влекущих ухудшение обзора, вынужденное нарушение маршрутов движения детей.

6.5. Наличие (при необходимости) и состояние пешеходных ограждений в местах подходов детей к ОО.

6.6. Наличие и состояние пешеходных переходов и их обозначений (светофоры, знаки, разметка).

6.7. Скоростной режим движения транспортных средств. Направление движения транспортных потоков (необходимость переключения на другие направления).

7. Анализ работы по обучению детей и подростков Правилам дорожного движения, навыкам безопасного поведения на улицах и дорогах

7.1. Целью осуществления анализа работы по обучению детей и подростков ПДД, навыкам безопасного поведения на улицах и дорогах является обеспечение полноты реализации запланированных мероприятий, контроль и координация деятельности образовательных учреждений в сфере профилактики детского дорожно-транспортного травматизма.

7.2. Для надлежащего исполнения контрольных функций, до 20 сентября каждого года в адрес ГИБДД предоставляется:

7.2.1. План мероприятий ОО, направленных на профилактику ДДТТ;

7.2.2. Выписка из Приказа ОО о назначении ответственного за безопасность движения.

7.3. Ответственный педагог до 29 числа каждого месяца предоставляет в ГИБДД отчет установленной формы о деятельности ОО по обучению детей и подростков ПДД, навыкам безопасного поведения на улицах и дорогах.

7.4. ГИБДД, осуществляющее контрольные функции, вправе затребовать в ОО любую информацию, касающуюся обучения детей и подростков ПДД, навыкам безопасного поведения на улицах и дорогах.

дорожного движения (ПДД), нарушение требований которых привело к происшествию). Сообщение о работе, проведенной с учащимися школы и родителями в связи с происшедшим ДТП.

4.2. Информация о нарушителях ПДД – обучающихся ОО, со ссылкой на ПДД, и о мерах, принятых к нарушителям.

4.3. Информация о проводимых в школе мероприятиях, связанных с изучением ПДД: проведение игр, конкурсов, соревнований с обязательными сообщениями о ходе подготовки к ним и итогах по окончанию проведения.

4.4. Информация ГИБДД о состоянии детского дорожно-транспортного травматизма в городе (ежемесячные данные).

4.5. В качестве постоянной, но периодически сменяемой информации, можно использовать некоторые учебные материалы по ПДД. Например, по темам: «Причины ДТП», «Дорожные ловушки», «Как избежать опасности на дороге», «Влияние погодных условий на безопасность дорожного движения», «Поведение пешеходов в зависимости от времени года» и т.д.

4.6. Информация для родителей.

4.7. В качестве информационных материалов, как для родителей, так и для детей могут быть использованы газетные и журнальные вырезки актуального характера по тематике безопасности дорожного движения.

4.8. Схема безопасного маршрута движения учащихся по территории микрорайона школы.

5. Основные требования к «схеме безопасного маршрута движения учащихся по территории микрорайона школы»

5.1. При выполнении схемы надо подобрать приемлемый масштаб и соблюсти его. Схема должна легко читаться, поэтому обозначать надо основные и понятные ориентиры (строения, дороги, зеленые насаждения и т.п.), надписи должны выполняться четко, разборчиво. Обязательно обозначаются все дороги со всеми элементами (проезжая часть, тротуар, разделительная полоса), пешеходные переходы, светофоры, дорожные знаки и разметка. Расположение светофоров, дорожных знаков и разметки должно соответствовать их действительным местам расположения. Хорошо видимой линией (при необходимости со стрелками, обозначающими направление движения) должны быть обозначены все основные пути движения учащихся к школе (и обратно) от близлежащих остановок маршрутного транспорта и основных мест проживания учащихся. Должны быть отмечены участки с интенсивным движением транспортных средств.

5.2. Оценив степень безопасности дорожного движения, состояния территории ОО и всего микрорайона, необходимо специальными условными значками (например, красный флажок, а при необходимости с дополнительной надписью) обозначить опасные места на схеме:

5.2.1. Опасность временного характера (ремонт тротуара, складирование какого-либо материала и т.д.) лучше обозначить легкоъемными значками, например на булавках, а если схема имеет остекление, то - приклеиванием к стеклу;

5.2.2. Изменения, происходящие на территории микрорайона ОО должны оперативно отражаться на схеме, путем внесения соответствующих поправок об изменениях, носящих особо серьезный характер (например, вынужденное

8. Ответственность

8.1. Персональную ответственность за организацию и осуществление мероприятий по обучению детей и подростков ПДД, навыкам безопасного поведения на улицах и дорогах, своевременность представления, полноту и достоверность сведений об их выполнении несет руководитель ОО (лицо, исполняющее его обязанности).

8.2. В случае невыполнения настоящей Инструкции или отдельных её требований ГИБДД вправе провести внеплановое инспектирование ОО.

4. Инструкция ответственного за обучение детей навыкам безопасного поведения на улицах и дорогах (должностная инструкция)

1. Ответственное лицо за обучение детей навыкам безопасного поведения на улицах и дорогах назначается приказом заведующего МБДОУ «Детский сад № 65» г.Воркуты перед началом учебного года и работает под непосредственным руководством заведующего.

Задача ответственного лица – организация работы в учреждении по предупреждению детского дорожно-транспортного травматизма среди детей и подростков.

2. В своей работе ответственное лицо руководствуется Законом РФ «О безопасности дорожного движения», основополагающими положениями «Правил дорожного движения Российской Федерации», приказами, инструкциями и другими соответствующими документами.

3. В обязанности педагога, ответственного за обучение детей навыкам безопасного поведения на улицах и дорогах, входит:

3.1. Составление плана мероприятий образовательного учреждения, направленного на профилактику детского дорожно-транспортного травматизма на год, в соответствии с планом совместной работы ОГИБДД и Управления образования. План рассматривается на педагогическом совете и утверждается заведующим.

3.2. Осуществление контроля за выполнением программы занятий по ПДД в образовательном процессе. Организует тестирование по ПДД и тестирование дошкольников.

3.3. Осуществление контакта с подразделением пропаганды ОГИБДД в:
- организации совместных профилактических мероприятий с учащимися и воспитанниками и их родителями;
- оформлении «уголка безопасности» и стендов;
- техническом оборудовании мини-улиц.

3.4. Ежемесячное предоставление отчета по обучению детей навыкам безопасного поведения на улицах и дорогах в адрес ОГИБДД.

3.5. Осуществление контроля за выполнением учебного плана и программ занятий по ПДД.

4. Систематическое информирование педагогического коллектива и родителей о состоянии аварийности: количестве ДТП с участием детей, анализе причин и условий, способствующих возникновению ДТП, сроках проведения профилактических мероприятий, их участниках.

5. Разработка совместно с сотрудником Госавтоинспекции Схемы маршрута безопасного передвижения воспитанников по территории, прилегающей к образовательному учреждению. Контроль постоянного обновления информации по данной схеме.

5. Инструкция по сопровождению организованных пеших групп детей

1. Общие положения

1.1. Выход организованных пеших групп детей (экскурсия, целевая прогулка или участие воспитанников в культурно-массовых и иных мероприятиях вне муниципального бюджетного дошкольного образовательного учреждения «Детский сад № 65 «Бусинка» г.Воркуты(далее – МБДОУ)) проводятся только с санкции заведующего МБДОУ.

1.2. В приказе заведующего МБДОУ должны быть указаны: наименование и содержание мероприятия, ответственный и сопровождающие лица, место и сроки проведения, перечень требований безопасности, порядок следования, обращено внимание на действия в особых случаях, а также ответственность за безопасность.

1.3. Приложением к приказу является список воспитанников, принимающих участие в мероприятии, с пометкой о проведенном инструктаже по мерам безопасности при следовании или при проведении мероприятия.

1.4. О характере и времени проводимого мероприятия вне МБДОУ ответственный должен поставить в известность родителей (законных представителей) воспитанников по росписи.

1.5. При организации выхода организованных пеших групп детей особое внимание обратить на экипировку детей:

- одежда и обувь должна быть по сезону, удобной, аккуратной;
- дети должны иметь минимальный набор вещей, в зависимости от содержания и особенностей экскурсии.

1.6. У ответственного должна быть дорожная аптечка с минимальным набором средств оказания первой доврачебной помощи.

1.7. После завершения мероприятия ответственный педагог обязан доложить заведующему об итогах и замечаниях, отмеченных в ходе следования и при проведении мероприятия.

1.8. В случае возникновения непредвиденных обстоятельств немедленно поставить в известность заведующего МБДОУ с использованием любых средств информации (телефон, мобильная связь и т.д.)

2. О порядке организации и построения групп детей для следования по улицам и дорогам

2.1. При проведении мероприятий, связанных с выходом воспитанников за пределы МБДОУ, в том числе связанных с необходимостью перехода проезжей части, детей должны сопровождать не менее двух взрослых, заранее прошедших инструктаж у руководителя учреждения о мерах безопасности на дороге. Затем взрослые проводят инструктаж детей.

2.2. Из числа сопровождающих назначается старшим (ответственным), который возглавляет колонну. Второй сопровождающий замыкает колонну.

6. Для осуществления организованной перевозки группы детей автобусами, ответственное лицо предоставляет заявку в МКУ «ПТК» по утвержденной форме за 5 суток до даты предполагаемой поездки, если для поездки требуется один автобус, и за 14 суток, если для поездки требуется три и более автобусов, в которую включается информация о маршруте следования, дате и времени следования, список назначенных сопровождающих (с указанием фамилии, имени, отчества каждого сопровождающего, их телефонов, список детей с указанием фамилии, имени, отчества и возраста каждого ребенка).

6. Инструкция по сопровождению организованных групп детей при поездках школьным автобусом

1. Общие положения

1.1. Поездки организованных групп детей школьным автобусом (экскурсия, целевая прогулка или участие воспитанников в культурно-массовых и иных мероприятиях вне муниципального бюджетного дошкольного образовательного учреждения «Детский сад № 65 «Бусинка» г.Воркуты (далее – МБДОУ)) проводятся только с санкции заведующего МБДОУ.

1.2. В приказе заведующего МБДОУ должны быть указаны: наименование и содержание мероприятия, ответственный и сопровождающие лица, место и сроки поездки, маршрут движения, перечень требований безопасности, порядок следования, обращено внимание на действия в особых случаях, а также ответственность за безопасность.

1.3. Приложением к приказу является список назначенных сопровождающих (с указанием фамилии, имени, отчества каждого сопровождающего, его телефона), список детей (с указанием фамилии, имени, отчества и возраста каждого ребенка, законного представителя каждого ребенка и его контактный телефон);

1.4. О характере и времени проводимого мероприятия вне МБДОУ ответственный должен поставить в известность родителей (законных представителей) воспитанников по росписи.

1.5. После завершения мероприятия ответственный педагог обязан доложить заведующему об итогах и замечаниях, отмеченных в ходе следования и при проведении мероприятия.

1.6. В случае возникновения непредвиденных обстоятельств немедленно поставить в известность заведующего МБДОУ с использованием любых средств информации (телефон, мобильная связь и т.д.)

2. О сопровождающих при перевозке детей школьном автобусе

2.1. Сопровождающие назначаются заведующим МБДОУ «Детский сад № 65» г.Воркуты из числа педагогических работников на время поездки.

2.2. Сопровождающие подчиняются непосредственно заведующему МБДОУ «Детский сад № 65» г.Воркуты.

2.3. В своей деятельности сопровождающие руководствуются настоящей инструкцией, нормативными документами, направленными на обеспечение безопасных условий перевозки детей, распоряжениями заведующего МБДОУ «Детский сад № 65» г.Воркуты.

2.4. Основным направлением деятельности сопровождающих является обеспечение безопасности перевозки детей школьным автобусом.

2.5. Сопровождающий выполняет следующие должностные обязанности:

2.5.1. Инструктирует детей:

2.3. Перед началом движения дети строятся в колонну по два человека и держат друг друга за руки. Желательно, чтобы в руках у детей не было никаких предметов или игрушек. Первая и последняя пара детей должны быть одеты в световозвращающие жилеты.

2.4. Сопровождающие в голове колонны и в ее конце идут с красным флажком, а в темное время суток и в условиях недостаточной видимости - с включенными фонарями: спереди - белого цвета, сзади - красного.

3. О порядке следования по тротуарам или обочинам

3.1. В населенных пунктах колонна детей движется шагом только в светлое время суток только по тротуарам и пешеходным дорожкам, придерживаясь правой стороны.

3.2. Передвижение групп детей по краю проезжей части запрещено.

3.3. Выбирать маршрут следует таким образом, чтобы он имел как можно меньше переходов через проезжую часть.

4. О порядке перехода проезжей части

4.1. Переходить проезжую часть разрешается только в местах, обозначенных разметкой или дорожным знаком 5.19.1 — 5.19.2 «Пешеходный переход», а если их нет, то на перекрестке по линии тротуаров.

4.2. На регулируемых перекрестках можно начинать переход только по разрешающему сигналу светофора или регулировщика, предварительно убедившись в том, что весь транспорт остановился.

4.3. Вне населенных пунктов при отсутствии обозначенных пешеходных переходов дорогу следует переходить только под прямым углом к проезжей части и в местах, где она хорошо просматривается в обе стороны при условии отсутствия приближающегося транспорта. Переход дороги в зоне ограниченной видимости запрещен!

4.4. Перед началом перехода необходимо остановить направляющую пару, чтобы колонна сгруппировалась.

4.5. Перед началом перехода первый сопровождающий должен выйти на проезжую часть с поднятым флажком, чтобы привлечь внимание водителей, и только после этого, убедившись, что все автомобили остановились, начинает переводить группы детей.

4.6. Если группа не успела закончить переход к моменту появления транспорта на близком расстоянии, сопровождающий предупреждает водителя поднятием красного флажка, становясь лицом к движению транспорта.

4.7. При переключении сигнала светофора на запрещающий группа детей должна закончить переход проезжей части. Сопровождающий должен подать знак флажком водителям транспортных средств.

- о правилах безопасного поведения в местах сбора и во время ожидания автобуса;

- о порядке посадки и высадки из автобуса;

- о правилах поведения во время движения и остановки автобуса;

2.5.2. Имеет при себе при каждой поездке список детей, подлежащих перевозке, утверждённый заведующим МБДОУ «Детский сад № 65» г.Воркуты;

2.5.3. При выявлении на маршруте недостатков в состоянии, оборудовании и содержании проезжей части, угрожающих безопасности движения, сообщает об этом водителю автобуса и добивается прекращения движения или изменения маршрута движения;

2.5.4. Требуем от водителя соблюдение им скорости движения в зависимости от дорожных, метеорологических и других условий (скорость не должна превышать 60 км/ч);

2.5.5. Контролирует, чтобы водитель не выходил из кабины автобуса при посадке и высадке детей, не осуществлял движение задним ходом;

2.5.6. Контролирует, чтобы все дети были пристегнуты ремнями безопасности в течение всей поездки;

2.5.7. Осуществляет контроль за окнами в салоне автобуса, которые при движении должны быть закрытыми;

2.5.8. Совместно с водителем следит за тем, чтобы количество перевозимых в автобусе детей, вместе с сопровождающим, не превышало числа оборудованных для сидения мест;

2.5.9. Способствует недопущению перевозки пассажиров в попутном направлении вместе с детьми;

2.5.10. Умеет пользоваться средствами тушения пожара (огнетушитель), оказывать необходимую первую медицинскую помощь детям при ДТП или в связи с состоянием их здоровья;

2.5.11. Проводит занятия с перевозимыми детьми и использует при этом наглядные пособия, обсуждение практических ситуаций, возникающих в процессе дорожного движения и во время перевозок;

2.5.12. После каждой поездки проверяет по списку наличие детей и докладывает заведующему МБДОУ «Детский сад № 65» г.Воркуты о числе перевезённых детей, условиях, в которых проходила перевозка, о ЧП, если таковые имели место;

2.5.13. Принимает все необходимые меры для отстранения водителя от управления автобусом по причине его нетрезвого состояния и докладывает об этом заведующему МБДОУ «Детский сад № 65» г.Воркуты;

2.5.14. В случае ДТП с травмированием детей оперативно сообщает о происшествии администрации МБДОУ «Детский сад № 65» г.Воркуты, в органы ГИБДД, медицинское учреждение.

2.5.15. При возникновении аварийных ситуаций (технической поломке, пожара и т.п.) спокойно без паники вывести детей из автобуса.

2.5.16. В случае захвата автобуса террористами соблюдать спокойствие, выполнять все указания без паники и истерики.

2.6. Сопровождающий имеет право:

2.6.1. Требовать от водителя автобуса выполнения им должностных обязанностей, согласно утверждённой инструкции для водителя;

2.6.2. Приостанавливать начало поездки в случае обнаружения неисправности в техническом состоянии автобуса, по причине нетрезвого состояния водителя, отсутствия по какой-либо причине детей, подлежащих перевозке и ставить об этом в известность администрацию МБДОУ «Детский сад № 65» г.Воркуты;

2.6.3. Ставить перед администрацией МБДОУ «Детский сад № 65» г.Воркуты вопросы, требующие неукоснительного решения в целях улучшения условий и безопасности перевозки детей на автобусе.

2.7. Ответственность

2.7.1. За неисполнение или ненадлежащее исполнение без уважительных причин законных распоряжений заведующего МБДОУ «Детский сад № 65» г.Воркуты, локальных нормативных актов по организации и осуществлению безопасной перевозки детей, должностных обязанностей, установленных настоящей Инструкцией, в том числе за неиспользование предоставленных прав, сопровождающий несёт дисциплинарную ответственность в порядке, определенном трудовым законодательством;

2.7.2. За виновное причинение ущерба здоровью детям, подлежащим перевозке, в связи с исполнением (неисполнением) своих должностных обязанностей сопровождающий несёт ответственность в порядке и в пределах установленных законодательством РФ.

3. Об инструктаже воспитанников при поездках в школьном автобусе

3.1. Соблюдение данной инструкции обязательно для всех воспитанников, охваченных автобусными перевозками.

3.2. К перевозкам допускаются дети, прошедшие инструктаж по технике безопасности при поездках.

3.3. Поездки детей возможны только в сопровождении ответственного сопровождающего.

3.4. Требования безопасности перед началом поездки

- Ожидать подхода автобуса в определённом месте сбора.
- Спокойно, не торопясь, соблюдая дисциплину и порядок, собраться у места посадки.

- Не выходить навстречу приближающемуся автобусу.

3.5. Требования безопасности во время посадки и поездки

- После полной остановки автобуса, по команде сопровождающего, спокойно, не торопясь и не толкаясь войти в салон, занять место для сидения.

- Во время движения не вскакивать со своего места, не отвлекать водителя разговорами, криком.

- Соблюдать дисциплину и порядок.

3.6. Требования безопасности в аварийных ситуациях

- При плохом самочувствии и внезапном заболевании необходимо сообщить об этом сопровождающему.

- В случае травматизма сообщить сопровождающему, он окажет вам первую помощь.

- При возникновении аварийных ситуаций (технической поломки, пожара и т.д.), по указанию водителя и сопровождающего быстро, без паники, покинуть автобус.

3.7. Требования безопасности по окончании поездки.

- Выходить из автобуса спокойно, не торопясь, после полной его остановки и с разрешения сопровождающего.

- Первыми выходят дети, занимающие места у выхода из салона.

- Не уходите с места высадки до отъезда автобуса.

3.7. Проверка и пересмотр настоящей инструкции осуществляются не реже одного раза в 5 лет.

3.8. Инструкция должна быть досрочно пересмотрена в следующих случаях:

- при пересмотре межотраслевых и отраслевых правил и типовых инструкций по охране труда;

- при изменении условий проведения поездок;

- по результатам анализа материалов расследования аварий, несчастных случаев;

- по требованию представителей органов по труду субъектов Российской Федерации или органов федеральной инспекции труда.

3.9. Если в течение 5 лет со дня утверждения (введения в действие) настоящей инструкции условия проведения поездки детей школьными автобусами не изменяются, то ее действие продлевается на следующие 5 лет.

3.10. Ответственность за своевременное внесение изменений и дополнений, а также пересмотр настоящей инструкции возлагается на ответственного за работу по профилактике детского дорожно-транспортного травматизма.

8. Мини-улицы в МБДОУ «Детский сад № 65» г. Воркуты

(III этаж, прогулочная зона, мини-улица на улице)

для проведения мероприятий в свободной деятельности и развлечений по обучению детей навыкам безопасного поведения на улицах и дороге.

Для успешного усвоения информации о Правилах дорожного движения детьми дошкольного возраста нами была оборудована мини улица на третьем этаже на прогулочной веранде. Цель мини улицы - расширить первоначальные знания детей о порядке движения транспорта и пешеходов, научить их соблюдать правила поведения на улице.

Мини улица представляет собой комплекс, состоящий из следующих элементов:

- ✓ «участок дороги» с разметкой проезжей части и пешеходного перехода;
- ✓ средства регулирования (светофор, дорожные знаки);
- ✓ транспорт (автомобили, велосипеды, самокаты);
- ✓ учебно-материальные пособия и атрибуты для игр и занятий (жезлы, формы юных инспекторов движения и т. д.);

Дорожные знаки изготовлены на стойках с подставкой.

Игры и упражнения на мини улицы проводятся после предварительного ознакомления детей с Правилами дорожного движения в НОД.

Также проводятся тематические мероприятия с использованием мини улицы:

- «Берегись, автомобиль»;
- «Наш помощник - светофор»;
- «Волшебные полоски на асфальте»;
- «Пешеходы» и т. д.





ПРАВИТЕЛЬСТВО РОССИЙСКОЙ ФЕДЕРАЦИИ

ПОСТАНОВЛЕНИЕ

от 23 сентября 2020 г. № 1527

МОСКВА

Об утверждении Правил организованной перевозки группы детей автобусами

В соответствии со статьей 20 Федерального закона "О безопасности дорожного движения" Правительство Российской Федерации **п о с т а н о в л я е т :**

1. Утвердить прилагаемые Правила организованной перевозки группы детей автобусами.

2. Установить, что реализация полномочий федеральных органов исполнительной власти, предусмотренных настоящим постановлением, осуществляется в пределах установленной Правительством Российской Федерации предельной численности работников федеральных органов исполнительной власти, а также бюджетных ассигнований, предусмотренных им в федеральном бюджете на руководство и управление в сфере установленных функций.

3. Настоящее постановление вступает в силу с 1 января 2021 г. и действует до 1 января 2027 г.

Председатель Правительства
Российской Федерации



М.Мишустин

старшим ответственным за организованную перевозку группы детей, если для осуществления организованной перевозки группы детей используется 2 автобуса и более.

16. Для осуществления организованной перевозки группы детей используется автобус, оборудованный ремнями безопасности.

17. К управлению автобусами, осуществляющими организованную перевозку группы детей, допускаются водители:

а) имеющие на дату начала организованной перевозки группы детей стаж работы в качестве водителя транспортного средства категории "D" не менее одного года из последних 2 лет;

б) прошедшие предрейсовый инструктаж в соответствии с правилами обеспечения безопасности перевозок автомобильным транспортом и городским наземным электрическим транспортом, утвержденными Министерством транспорта Российской Федерации в соответствии с абзацем вторым пункта 2 статьи 20 Федерального закона "О безопасности дорожного движения";

в) не привлекавшиеся в течение одного года до начала организованной перевозки группы детей к административной ответственности в виде лишения права управления транспортным средством или административного ареста за административные правонарушения в области дорожного движения.

18. При осуществлении организованной перевозки группы детей водитель обязан иметь при себе договор фрахтования (если организованная перевозка группы детей осуществляется по договору фрахтования) и документ, составленный в произвольной форме, содержащий сведения о маршруте перевозки, в том числе о:

а) пункте отправления;

б) промежуточных пунктах посадки (высадки) (если имеются) детей и иных лиц, участвующих в организованной перевозке группы детей;

в) пункте назначения;

г) местах остановок для приема пищи, кратковременного отдыха, ночного отдыха (при многодневных поездках) - в случае организованной перевозки группы детей в междугородном сообщении.

19. В случае задержки отправления автобусов, осуществляющих организованную перевозку группы детей, организатор перевозки уведомляет об этом родителей (законных представителей) детей и иных лиц, участвующих в организованной перевозке группы детей, а также подразделение Госавтоинспекции, если им принималось решение о

УТВЕРЖДЕНЫ
постановлением Правительства
Российской Федерации
от 23 сентября 2020 г. № 1527

П Р А В И Л А
организованной перевозки группы детей автобусами

1. Настоящие Правила определяют требования, предъявляемые при организации и осуществлении организованной перевозки группы детей автобусами в городском, пригородном и междугородном сообщении.

2. Для целей настоящих Правил:

понятия "фрагтовщик", "фрагтователь" и "договор фрагтования" используются в значениях, предусмотренных Федеральным законом "Устав автомобильного транспорта и городского наземного электрического транспорта";

понятие "организованная перевозка группы детей" используется в значении, предусмотренном Правилами дорожного движения Российской Федерации, утвержденными постановлением Совета Министров - Правительства Российской Федерации от 23 октября 1993 г. № 1090 "О правилах дорожного движения";

понятие "медицинский работник" используется в значении, предусмотренном Федеральным законом "Об основах охраны здоровья граждан в Российской Федерации", в отношении медицинских работников с высшим и средним профессиональным (медицинским) образованием.

3. В случае если организованная перевозка группы детей осуществляется 1 автобусом или 2 автобусами, перед началом осуществления такой перевозки в подразделение Государственной инспекции безопасности дорожного движения территориального органа Министерства внутренних дел Российской Федерации (далее - подразделение Госавтоинспекции) на районном уровне по месту начала организованной перевозки группы детей подается уведомление об организованной перевозке группы детей.

В случае если указанная перевозка осуществляется 3 автобусами и более, перед началом осуществления такой перевозки подается

заявка на сопровождение автобусов патрульным автомобилем (патрульными автомобилями) подразделения Госавтоинспекции:

при необходимости организации сопровождения по дорогам общего пользования, расположенным на территории нескольких муниципальных образований в пределах субъекта Российской Федерации, закрытых административно-территориальных образований, нескольких субъектов Российской Федерации, - в подразделение Госавтоинспекции на региональном уровне по месту начала организованной перевозки группы детей либо Центр специального назначения в области обеспечения безопасности дорожного движения Министерства внутренних дел Российской Федерации, Главное управление по обеспечению безопасности дорожного движения Министерства внутренних дел Российской Федерации;

при необходимости организации сопровождения по дорогам общего пользования, расположенным в пределах районов, городов и иных муниципальных образований, закрытых административно-территориальных образований, комплекса "Байконур", - в подразделение Госавтоинспекции на районном уровне по месту начала организованной перевозки группы детей.

4. Предусмотренное пунктом 3 настоящих Правил уведомление подается лицом, планирующим организованную перевозку группы детей (далее - организатор перевозки), в том числе фрахтователем или фрахтовщиком (если перевозка осуществляется по договору фрахтования), в соответствии с формой, установленной Министерством внутренних дел Российской Федерации, с учетом положений настоящих Правил.

Предусмотренная пунктом 3 настоящих Правил заявка подается организатором перевозки, в том числе фрахтователем или фрахтовщиком (если перевозка осуществляется по договору фрахтования), в соответствии с Положением о сопровождении транспортных средств автомобилями Государственной инспекции безопасности дорожного движения Министерства внутренних дел Российской Федерации и военной автомобильной инспекции, утвержденным постановлением Правительства Российской Федерации от 17 января 2007 г. № 20 "Об утверждении Положения о сопровождении транспортных средств автомобилями Государственной инспекции безопасности дорожного движения Министерства внутренних дел Российской Федерации и военной автомобильной инспекции".

5. Подача уведомления об организованной перевозке группы детей осуществляется не позднее 48 часов до начала перевозки в междугородном сообщении и не позднее 24 часов до начала перевозок в городском и пригородном сообщениях.

6. Уведомление об организованной перевозке группы детей может подаваться в отношении нескольких планируемых организованных перевозок группы детей по одному и тому же маршруту с указанием дат и времени осуществления таких перевозок.

Такое уведомление подается до начала первой из указанных в нем перевозок.

7. Если согласно графику движения время следования автобуса при организованной перевозке группы детей превышает 4 часа, в состав указанной группы не допускается включение детей возрастом до 7 лет.

8. Организатор перевозки назначает в каждый автобус, используемый для организованной перевозки группы детей, лиц, сопровождающих детей в течение всей поездки (далее - сопровождающие лица). Если группа включает более 20 детей, минимальное количество сопровождающих лиц определяется из расчета их нахождения у каждой предназначенной для посадки (высадки) детей двери автобуса. Допускается назначение одного сопровождающего лица, если группа включает 20 и менее детей и если посадка (высадка) детей осуществляется через одну дверь автобуса.

9. Если в автобусе находятся несколько сопровождающих лиц, организатор перевозки назначает из них ответственного за организованную перевозку группы детей по соответствующему автобусу, который осуществляет координацию действий водителя (водителей) и других сопровождающих лиц в указанном автобусе.

10. Если для организованной перевозки группы детей используется 2 автобуса и более, организатор перевозки назначает старшего ответственного за организованную перевозку группы детей, который осуществляет координацию действий водителей данных автобусов и ответственных по данным автобусам.

11. Если продолжительность организованной перевозки группы детей превышает 12 часов и для ее осуществления используется 3 автобуса и более, организатор перевозки обеспечивает сопровождение такой группы детей медицинским работником. В указанном случае организованная перевозка группы детей без медицинского работника не допускается.

12. В ночное время (с 23 часов до 6 часов) допускаются организованная перевозка группы детей к железнодорожным вокзалам, аэропортам и от них, завершение организованной перевозки группы детей (доставка до конечного пункта назначения, определенного графиком движения, или до места ночного отдыха) при незапланированном отклонении от графика движения (при задержке в пути), а также организованная перевозка группы детей, осуществляемая на основании правовых актов высших исполнительных органов государственной власти субъектов Российской Федерации. При этом после 23 часов расстояние перевозки не должно превышать 100 километров.

13. Организатор перевозки составляет список лиц помимо водителя (водителей), которым разрешается находиться в автобусе в процессе перевозки (далее - список), включающий в том числе:

детей, включенных в состав группы, с указанием фамилии, имени, отчества (при наличии), возраста или даты рождения каждого ребенка, а также номеров контактных телефонов его родителей (законных представителей);

сопровождающих лиц с указанием их фамилии, имени, отчества (при наличии) и номера контактного телефона;

медицинского работника с указанием его фамилии, имени, отчества (при наличии) и номера контактного телефона.

Во время осуществления организованной перевозки группы детей у ответственного за организованную перевозку группы детей или старшего ответственного за организованную перевозку группы детей должны находиться копия уведомления о принятии отрицательного решения по результатам рассмотрения заявки на сопровождение автобусов автомобилем (автомобилями) подразделения Госавтоинспекции (при принятии такого решения) или уведомления об организованной перевозке группы детей и список, предусмотренный настоящим пунктом.

14. В случае неявки ребенка или иного лица, включенного в список, сведения о нем вычеркиваются из списка. Нахождение в автобусе помимо водителя (водителей) иных лиц, кроме тех, которые указаны в списках, не допускается. Контроль за соблюдением указанных требований возлагается на сопровождающих лиц.

15. Список, содержащий корректировки, считается действительным, если он заверен подписью лица, назначенного:

ответственным за организованную перевозку группы детей, если для осуществления организованной перевозки группы детей используется 1 автобус;



Экз. № _____

ОТДЕЛ МИНИСТЕРСТВА ВНУТРЕННИХ ДЕЛ
РОССИЙСКОЙ ФЕДЕРАЦИИ ПО ГОРОДУ ВОРКУТЕ

УПРАВЛЕНИЕ ОБРАЗОВАНИЯ АДМИНИСТРАЦИИ
МУНИЦИПАЛЬНОГО ОБРАЗОВАНИЯ ГОРОДСКОГО ОКРУГА «ВОРКУТА»

ПРИКАЗ

« » августа 2021 года

№ _____ / _____

Воркута

Об организации работы, направленной на профилактику детского дорожно-транспортного травматизма в 2021-2022 учебном году

В целях принятия дополнительных мер по стабилизации детского дорожно-транспортного травматизма¹ на территории МО ГО «Воркута», совершенствования системы взаимодействия и сотрудничества специалистов Отдела Государственной инспекции безопасности дорожного движения Отдела Министерства Внутренних дел по г. Воркуте², Управления образования администрации МО ГО «Воркута»³ в вопросах обучения подрастающего поколения Правилам дорожного движения⁴, навыкам безопасного поведения на улицах и дорогах, –

ПРИКАЗЫВАЕМ:

1. Утвердить общегородской план мероприятий по профилактике ДДТТ на 2021-2022 учебный год (Приложение 1).
2. Включить в рейтинг образовательных организаций⁵ показатели работы по профилактике ДДТТ и наличие дорожно-транспортных происшествий с участием обучающихся (по собственной неосторожности).
3. Руководителям ОО, подведомственных УпрО:

¹ Далее – ДДТТ

² Далее – ОГИБДД

³ Далее – УпрО

⁴ Далее – ПДД

⁵ Далее – ОО

3.1. Назначить ответственного за обучение детей и подростков ПДД, навыкам безопасного поведения на улицах и дорогах.

3.2. На официальном интернет-сайте ОО обновить раздел «Дорожная безопасность», в котором разместить актуальный Паспорт дорожной безопасности ОО, а также иную информацию, направленную на профилактику ДДТТ.

3.3. Определить ответственного за ведение Паспорта дорожной безопасности ОО.

3.4. Привести Паспорт дорожной безопасности ОО в соответствии с текущей информацией об ОО, дорожной обстановкой вблизи ОО, работой по профилактике детского дорожно-транспортного травматизма, проводимой в ОО. Паспорта дорожной безопасности, утвержденные в 2018 году и ранее, предоставить в срок до 15 сентября 2021 года на проверку в ГИБДД. Обновленный Паспорт дорожной безопасности разместить на интернет-сайте ОО в разделе «Дорожная безопасность».

3.5. Разработать план ОО по профилактике ДДТТ на 2021-2022 учебный год в соответствии с Примерными планами ОО по профилактике ДДТТ (Приложения 2-3).

3.6. Сформировать из учащихся 1-4 классов отряд юных инспекторов дорожного движения. Разработать программу обучения отряда. При осуществлении деятельности отряда использовать материалы, опубликованные на официальном сайте www.юидроссии.рф и официальном мобильном приложении «ЮИД РОССИИ» (доступно к скачиванию на ресурсах Google Play Market и Apple App Store).

3.7. На педагогическом совете и общем родительском собрании ОО сформировать инициативную группу «Родительский патруль». Разработать план мероприятий «Родительского патруля» по защите прав и предупреждению правонарушений ПДД среди детей и подростков, профилактике детского дорожно-транспортного травматизма на текущий учебный год.

3.8. В первую и последнюю неделю каждой учебной четверти ежедневно на последнем уроке во всех классах проводить «минутки безопасности» и напоминать детям о необходимости соблюдения ПДД, обращая внимание детей на погодные условия и особенности улично-дорожной сети.

3.9. В целях развития у детей и подростков навыков безопасного участия в дорожном движении в течение учебного года организовывать пешеходные экскурсии с приглашением представителя ГИБДД, в ходе которых обращать внимание учащихся на объекты улично-дорожной сети, которые находятся на маршруте безопасных подходов к ОО.

3.10. Систематически проводить инструктажи с учащимися в салонах школьных автобусов по закреплению навыков безопасного поведения пассажиров.

3.11. Предоставлять в ОГИБДД ежемесячный отчет по обучению детей и подростков навыкам безопасного поведения на улицах и дороге по установленной форме (до 29 числа каждого месяца).

3.12. При поступлении карточек о нарушении ПДД учащимися ОО, направлять в ОГИБДД сведения о проведенной с нарушителями работе.

3.13. Обеспечить участие ОО в общегородских мероприятиях, направленных на профилактику ДДТТ.

3.14. Проводить мероприятия (беседы, конкурсы, викторины и соревнования) по формированию и закреплению у детей навыков безопасного поведения на улицах и дорогах, в строгом соответствии с рабочей программой по обучению детей и подростков навыкам безопасного поведения на улицах и дорогах, планом ОО по профилактике ДДТТ на 2021-2022 учебный год.

3.15. Предусмотреть проведение родительских собраний с участием сотрудников ОГИБДД, обеспечить доведение до родителей, имеющих личный автомобильный транспорт, информации о возможности наступления тяжких последствий в случае нарушений ПДД, в частности, в результате не применения ремней безопасности и специальных детских удерживающих устройств, а также при управлении современными средствами передвижения.

4. Инспектору по пропаганде БДД ОГИБДД (М.В. Смирновой):

4.1. Оказывать ОО методическую помощь в вопросах организации работы по обучению детей и подростков навыкам безопасного поведения на улицах и дорогах города, а также содействие по созданию на сайтах ОО странички «Дорожная безопасность» с актуальной информацией по БДД для родителей и обучающихся. Осуществлять контроль наполняемости и содержания размещенной профилактической информации.

4.2. Проводить занятия по профилактике ДДТТ в ОО.

4.3. Вести учёт состояния ДДТТ на территории МО ГО «Воркута».

4.4. Координировать проведение профилактической работы по безопасности дорожного движения ОГИБДД, УпрО.

4.5. Не менее 1 раза в полугодие организовывать семинар-совещание с преподавательским составом ОО по вопросам профилактики дорожно-транспортного травматизма.

4.6. В рамках работы организовать широкомасштабное освещение в средствах массовой информации всех проводимых мероприятий и направлять информацию на официальный сайт Госавтоинспекции.

5. Провести обследование ОО на предмет определения готовности учреждений к обучению учащихся основам безопасного участия в дорожном движении на основе предоставленных ОО материалов (дистанционно).

5.1. Для проведения обследований создать комиссию в составе:

Смирнова М.В. – инспектор по пропаганде ОГИБДД ОМВД России по г.Воркуте,

Эмих Н.В. – заведующий отделом методического сопровождения дошкольного образования муниципального казенного учреждения «Воркутинский Дом Учителя»,

Ушаков И.Ю. – главный специалист 5 квалификационного уровня отдела воспитания и дополнительного образования УпрО.

5.2. Руководителям ОО провести самообследование ОО на предмет определения готовности учреждения к обучению учащихся основам безопасного участия в дорожном движении. В срок до 30 сентября 2021 года предоставить комиссии посредством электронной почты (ОГИБДД – msmirnova5@mvd.ru, УпрО – otdel-vdo@yandex.ru, imc_dsk@mail.ru) материалы на документарную проверку

(Приложение 4).

6. Инспектору по пропаганде БДД ОГИБДД (М.В. Смирновой) совместно с главным специалистом 5 квалификационного уровня УпрО (Г.Г. Кошман):

6.1. В течение сентября т.г. осуществить проверку организованных перевозок групп детей в пути следования школьными автобусами на предмет соблюдения требований законодательства и норм безопасности педагогами, сопровождающими обучающихся во время поездки.

6.2. При проверке руководствоваться графиком движения школьных автобусов разового и регулярного подвоза обучающихся.

6.3. В случае выявления при проверке недостатков, в трехдневный срок уведомить начальника УпрО.

7. Контроль исполнения приказа возложить по направлениям деятельности на начальника ОГИБДД майора полиции А.А. Нежинцова, заместителсй начальника УпрО Е.А. Ермулину, Л.И. Компансц.

8. Приказ довести до заинтересованных лиц.

Врио начальника ОМВД
России по г. Воркуте
полковник полиции

_____ С.Зонов

Начальник УпрО
администрации МО ГО
«Воркута»

_____ В. Шукюрова

Приложение 1
к Приказу ОМВД России по г.Воркуте,
УпрО администрации МО ГО
«Воркута»
от .08.2021 № /

**План мероприятий по профилактике
детского дорожно-транспортного травматизма на 2021-2022 учебный год**

№ п/п	Мероприятия	Сроки	Ответственный
1.	Совместное совещание руководителей УпрО, ГИБДД по предотвращению роста ДДТТ и планированию работы по профилактике в ОО на 2021-2022 учебный год	до 20 сентября 2020	Собченко Л.Г. Эмих Н.В. Смирнова М.В.
2.	Проведение совместного совещания ответственных за безопасность дорожного движения общеобразовательных организаций с руководством ОГИБДД	1 раз в полугодие	Собченко Л.Г. Смирнова М.В.
3.	Проведение совместного совещания ответственных за безопасность дорожного движения дошкольных организаций с руководством ГИБДД	1 раз в полугодие	Смирнова М.В. Эмих Н.В.
4.	Обсуждение вопросов организации работы по профилактике ДДТТ на городской комиссии по БДД	по графику работы комиссии	Попов К.М. Собченко Л.Г. Эмих Н.В.
5.	Проверка ОО на предмет готовности к проведению профилактической работы по обучению детей и подростков навыкам безопасного поведения на улицах и дорогах	до 31 октября 2021	Собченко Л.Г. Эмих Н.В. Смирнова М.В.
6.	Проведение родительских собраний с тематикой по предупреждению ДДТТ	в течение учебного года	Смирнова М.В. руководители ОО
7.	Проведение профилактического мероприятия «Внимание – дети!»	август-сентябрь 2021, май-июнь 2022	Собченко Л.Г. Эмих Н.В. Смирнова М.В.
8.	Акции, направленные на пропаганду использования световозвращающих элементов	сентябрь 2021	Смирнова М.В.
9.	Координация деятельности отрядов ЮИД в ОО	в течение учебного года	Собченко Л.Г. Смирнова М.В.
10.	Проведение городского этапа конкурса юных инспекторов дорожного движения «Безопасное колесо», подготовка к республиканскому этапу	февраль 2022, сентябрь 2022	Смирнова М.В. Собченко Л.Г.

11.	«Зелёный огонёк» - конкурс-соревнование на знание Правил дорожного движения среди детей дошкольного возраста	февраль 2022	Эмих Н.В. Смирнова М.В.
12.	Конкурс детского творчества «Радужная зебра»	июнь 2022	Эмих Н.В. Смирнова М.В.
13.	Проведение мероприятий «Родительский патруль»	в течение учебного года	Собченко Л.Г. Эмих Н.В. Смирнова М.В.
14.	Пропагандистские мероприятия «Работаем на безопасность!»	в течение учебного года	Смирнова М.В.
15.	Обследование ОО на предмет состояния обучения несовершеннолетних правилам безопасного поведения на дорогах и профилактической работы по предупреждению ДДТТ	по фактам ДТП с участием несовершеннолетних, по фактам неудовлетворительной работы ОО по ДДТТ	Собченко Л.Г. Эмих Н.В. Смирнова М.В.
16.	Проведение в ОО открытых мероприятий по БДД	в течение учебного года	руководители ОО
17.	Проведение в ОО занятий по обучению детей навыкам безопасного поведения на улицах и дорогах	не реже 1 раза в 2 недели	руководители ОО
18.	Проведение в ОО бесед на тему безопасности дорожного движения с родительским коллективом	не реже 1 раза в 2 месяца	руководители ОО
19.	Обновление стендов (уголков) по БДД, мини улиц	в течение учебного года	руководители ОО
20.	Оказание методической помощи ОО по профилактике ДДТТ	постоянно	Смирнова М.В.
21.	Проведение личным составом ГИБДД в ОО инструктажей по БДД с администрацией и детьми	в течение учебного года	Смирнова М.В.
22.	Проведение работы с карточками учёта нарушений ПДД несовершеннолетними участниками дорожного движения	постоянно	Собченко Л.Г. Смирнова М.В.
23.	Агитационно-разъяснительная работа по профилактике ДДТТ через средства массовой информации	постоянно	Смирнова М.В.

24.	Разработка памяток, листовок, брошюр по профилактике ДДТТ	постоянно	Смирнова М.В.
-----	---	-----------	---------------

Администрация муниципального образования городской округ «Воркута»
Муниципальное бюджетное дошкольное образовательное учреждение
«Детский сад № 65 «Бусинка» г. Воркуты
«Челядьёс 65 №-а видзаніні «Бусинка» школаёдз велёдан
муниципальной сьёмкуд учреждение Воркута к.

П Р И К А З

28.08.2021

№ 105 / 01.20

**О назначении ответственного педагога
за обучение детей навыкам безопасного поведения на улице и дороге
на 2021 – 2022 учебный год**

Во исполнение приказов УпрО от 21.08.2016 № 223/1189, и ОГИБДД от 25.08.2016 № 1194/225 и в целях активизации работы по профилактике детского дорожно - транспортного травматизма, восстановления у детей навыков, связанных с безопасным поведением на улицах и дорогах, адаптации воспитанников МБДОУ «Детский сад № 65» г. Воркуты (далее – МБДОУ) к транспортной среде в местах постоянного жительства и учебы,

ПРИКАЗЫВАЮ

1. Назначить с 01.09.2021г. по 31.08.2022г. ответственным педагогом за обучение детей навыкам безопасного поведения на улицах и дороге на 2021 – 2022 учебный год и за введение паспорта дорожной безопасности воспитателя Омбоди Евгению Николаевну
2. Установить Омбоди Е.Н. надбавку в размере 15% за интенсивность и высокие результаты работы согласно Положению об оплате труда МБДОУ № 65 приложение № 3 позиции «Воспитатели» пункт № 3 с 01.09.2021г. по 31.08.2022г.
3. Утвердить План мероприятий, направленных на профилактику детского дорожно-транспортного травматизма на 2021 – 2022 учебный год. (приложение № 1)
4. Ответственному педагогу за обучение детей навыкам безопасного поведения на улицах и дороге Омбоди Е.Н.:
 - 4.1. рассматривать на совещаниях педагогического коллектива, родительских собраниях вопрос профилактики детского дорожно-транспортного травматизма.
 - 4.2. проводить анализ состояния работы по предупреждению детского дорожно-транспортного травматизма в МБДОУ, определять меры, направленные на повышение ее эффективности.
 - 4.3. обеспечить участие МБДОУ в общегородских мероприятиях, направленных на профилактику детского дорожно-транспортного травматизма
 - 4.4. обновлять в МБДОУ автоплощадки, мини-улицы, уголки по безопасности движения совместно с заведующим хозяйством Катковой О.В.
 - 4.5. оказывать помощь воспитателям всех возрастных групп в проведении в МБДОУ занятий, тематических викторин, конкурсов и соревнований для закрепления навыков безопасного поведения детей на дорогах в том числе при участии инспектора ОГИБДД
 - 4.6. предоставлять ежемесячный отчет о проведенных по плану мероприятиях в срок до 29 числа каждого месяца в МУ «Воркутинский Дом Учителя». Копию направлять в адрес ОГИБДД ОМВД России по г. Воркуте.
5. Копию приказа направить в МУ «Межотраслевая централизованная бухгалтерия» для выплаты надбавки, указанной в п.2 данного приказа за счет средств фонда оплаты труда.
6. Возлагаю на себя:
 - 6.1. контроль над исполнением приказа

Заведующий _____ Павленко Л.А.

С приказом ознакомлен
Воспитатель _____ Омбоди Е.Н.



Юлия Верна
Л.А. Павленко

**План мероприятий, направленных на профилактику
детского дорожно-транспортного травматизма
на 2021 -2022 учебный год
в МБДОУ «Детский сад № 65» г.Воркуты**

№ п/п	Мероприятия	Сроки	Ответственные
Информационное обеспечение.			
1	Подготовка к проверке на предмет готовности к проведению профилактической работы, направленной на обучение детей и подростков навыкам безопасного поведения на улицах и дорогах.	До 10 сентября 2021	Старший воспитатель, ответственный педагог по БДД
2	Помощь воспитателям в составлении планов работы по профилактике безопасности дорожного движения на год.	Постоянно	Старший воспитатель, ответственный педагог по БДД
3	Разработка и оформление информационно-справочных материалов (памяток, буклетов, брошюр и т.д.) по обучению детей правилам ДД и профилактике ДДТТ.	Постоянно	Ответственный педагог по БДД
4	Консультация для педагогов «Формирование у дошкольников сознательного отношения к вопросам личной безопасности и безопасности окружающих».	Декабрь 3 – я неделя месяца.	Старший воспитатель, ответственный педагог по БДД
5	Обновление стендов (уголков) БДД, мини улиц	В течение учебного года	Ответственный педагог по БДД
6	Предоставление отчетов по БДД в ОГИБДД	До 29 числа каждого месяца	Ответственный педагог по БДД
Методическая работа			
1	Пополнение методического кабинета и групп методической, детской литературой и наглядными пособиями.	В течение года.	Старший воспитатель, Воспитатели групп.
2	Контроль организации работы с детьми по теме «Дорожная азбука».	1 раз в квартал	Заведующий, Старший воспитатель, ответственный педагог по БДД
3	Открытый просмотр НОД в подготовительной группе «Правила дорожные - детям знать положено!».	Ноябрь 2021	Стар. Воспитатель Воспитатель, Музыкальный руководитель
4	Обсуждение вопросов организации вопросов по профилактике ДД ТТ на педсоветах	1раз в квартал и по фактам ДТП с воспитанником ОО	Старший воспитатель
5	Обсуждение проблемы дорожно-транспортного травматизма на педагогическом совете.	Февраль 2022	Ст. воспитатель, воспитатели групп
6	Участие в городском конкурсе-соревновании на знание правил дорожного движения «Зеленый огонек»	Февраль 2022	Старший воспитатель, воспитатели групп.

Работа с детьми			
1	Проведение занятий по обучению детей навыкам безопасного поведения на улицах и дорогах.	Не реже 1 раза в 2 недели.	Ответственный педагог по БДД, воспитатели групп.
2	Проведение бесед на тему безопасности дорожного движения.	Не реже 1 раза в 2 недели.	Ответственный педагог по БДД, воспитатели групп.
3	Целевые прогулки: Младшая и средняя группы; Старшая и подготовительная группы.	1 раз в 2 мес.	Воспитатели.
4	Игры (подвижные, дидактические, сюжетно-ролевые, театрализованные).	Ежемесячно.	Воспитатели.
5	Чтение художественной литературы: Т.И. Алиева «Ехали медведи», «Дорожная азбука», А.Иванов «Как неразлучные друзья дорогу переходили», С.Михалков «Моя улица», «Я иду через дорогу» и др.	В течение года.	Воспитатели.
6	Чтение и заучивание стихотворений по тематике.	В течение года.	Воспитатели.
7	Загадывание детям загадок о дорожном движении.	В течение года.	Воспитатели.
8	Тематические выставки детских работ по тематике	В течение года	Воспитатели
9	Конкурс детского творчества «Радужная зебра»	Июнь 2022	Ответственный педагог по БДД.
10	НОД по обучению ПДД	В течение года согласно программе	Воспитатели
Работа с родителями			
1	Групповые родительские собрания «Безопасность детей на улице»	Сентябрь – октябрь 2021	Воспитатели
2	Общее родительское собрание «Родители – образец поведения на улицах и дорогах»	Октябрь 2021, апрель 2022	Заведующий
3	Участие в широкомасштабном мероприятии «Родительский патруль».	Октябрь 2021	Ответственный педагог по БДД.
3	Оформление папки передвижки «Правила дорожные детям знать положено».	В течение года.	Старший воспитатель, ответственный педагог по БДД, воспитатели групп.
4	Проведение бесед на тему безопасности дорожного движения с родительским коллективом.	Октябрь 2021, апрель 2022	Старший воспитатель
Межведомственные связи.			
1	Участие представителя ГИБДД в проведении общего родительского собрания.	Октябрь 2021	Заведующий
2	Участие инспектора ГИБДД в проведении занятий по правилам дорожного движения.	1 раз в квартал.	Заведующий

3	Привлечение школьников – выпускников детского сада и детей-шефов – к изготовлению атрибутов для игр и проведению занятий по тематике.	В течение года.	Заведующий
4	Участие в семинар –совещаниях ответственных за БДД и руководство ОГИБДД	1 раз в полугодие	Ответственный педагог по БДД
5	Проведение профилактического мероприятия «Внимание – дети!»	Май-июнь 2022, август-сентябрь	Старший воспитатель, ответственный педагог по БДД
6	Участие в пропагандистских акциях и мероприятиях , организуемых Госавтоинспекцией .	В течение года	Ответственный педагог по БДД

Администрация муниципального образования городской округ «Воркута»
Муниципальное бюджетное дошкольное образовательное учреждение
«Детский сад № 65 «Бусинка» г. Воркуты

«Челядьёс 65 №-а видзаніні «Бусинка» школаөдзвелөдан
муниципальнойсьёмкуд учреждение Воркута к.

ПРИКАЗ

22 сентября 2021 год

№ 142/01.20

**Об организации работы по проведению широкомасштабного мероприятия
«Родительский патруль» в 2021-2022 учебном году
в МБДОУ «Детский сад №65» г. Воркуты**

На основании совместного приказа Отдела министерства внутренних дел Российской Федерации по городу Воркуте и Управления образования администрации муниципального образования городского округа «Воркута» от 26/03/2021 года № 68/371, в целях принятия дополнительных мер по стабилизации детского дорожно-транспортного травматизма на территории МО ГО «Воркута», совершенствования работы МБДОУ «Детский сад №65» г. Воркуты, направленной на профилактику детского дорожно-транспортного травматизма и обучения подрастающего поколения Правилам дорожного движения, навыкам безопасного поведения на улицах и дорогах в 2021-2022 учебном году.

ПРИКАЗУЮ:

1. Организовать проведение мероприятия «Родительский патруль» в МБДОУ «Детский сад №65» г. Воркуты (далее ОУ) согласно графика, утвержденного ОГИБДД и Управлением образования администрации МО ГО «Воркута».
2. Назначить ответственных за подготовку мероприятия «Родительский патруль» Омбоди Е.Н., ответственный педагог за обучение детей навыкам безопасного поведения на улицах и дорогах.
3. Омбоди Е.Н., воспитателю:
 - 3.1. включить проведение широкомасштабного мероприятия «Родительский патруль» в План мероприятий, направленных на профилактику детского дорожно-транспортного травматизма на 2021-2022 учебный год;
 - 3.2. составить дислокацию «Родительского патруля» на территории, приближенной к ДОУ;
 - 3.3. провести инструктаж с участниками «Родительского патруля»;
 - 3.4. разместить по итогам мероприятия информацию на сайте ДОУ;
4. Утвердить:
 - 4.1. План проведения широкомасштабного мероприятия «Родительский патруль» на 2021-2022 учебный год в ДОУ;
5. Привлечь к участию в «Родительском патруле» всех педагогов МБДОУ «Детский сад №65» г. Воркуты
6. Контроль за исполнением приказа оставляю за собой.

Заведующий:



Л.А.Павленко

Утвержден
приказом заведующего
МБДОУ «Детский сад №65» г.Воркуты
№142/01/20 от 22.09.21г.

План широкомасштабного мероприятия «Родительский патруль» на 2021-2022 учебный
год МБДОУ «Детский сад №65» г. Воркуты

№	Мероприятия	Сроки	Ответственные
1	Издание приказа «Об организации широкомасштабного мероприятия «Родительский патруль» в 2021-2022 учебном году в МБДОУ «Детский сад №65» г.Воркуты	Сентябрь, 2021г.	Павленко Л.А.
2	На педагогическом совете и родительском собрании рассмотреть вопрос об организации и проведении широкомасштабного мероприятия «Родительский патруль»	Октябрь, 2021г.	Павленко Л.А. Головина О.В. Омбоди Е.Н.
3	Проведение анализа маршрута движения детей от дома к МБДОУ, выявление опасных и безопасных мест для перехода проезжей части, возможного нарушения ПДД взрослыми и детьми.	Октябрь, 2021г.	Омбоди Е.Н.
4	Выбор участников «Родительского патруля» из наиболее активных родителей (законных представителей), которые вместе с педагогами будут патрулировать район МБДОУ «Детский сад №65» г. Воркуты	Согласно графика, утвержденного ОГИБДД и УпрО	Омбоди Е.Н.
5	Организационная работа	Согласно графика, утвержденного ОГИБДД и УпрО	Омбоди Е.Н.
6	Проведение мероприятия «Родительский патруль»	Согласно графика, утвержденного ОГИБДД и УпрО	Омбоди Е.Н.
7	Подготовка и размещение статьи и фотоматериалов на сайте МБДОУ о мероприятии «Родительский патруль»	После проведения мероприятия	Омбоди Е.Н. Шамрицкая О.А.

Администрация муниципального образования городской округ «Воркута»
Муниципальное бюджетное дошкольное образовательное учреждение
«Детский сад № 65 «Бусинка» г. Воркуты

«Челядьёс 65 №-а видзаніни «Бусинка» школаёдз велёдан
муниципальной сьёмкуд учреждение Воркута к.

П Р И К А З

26.03.2021

№ 49 / 01.20

О проведении широкомасштабного мероприятия «Родительский патруль»

Во исполнение совместного приказа УПРО и ОМВД РФ по городу Воркуте от 26.03.2021г. №№ 370 «Об организации и проведении образовательными организациями мероприятий «Родительский патруль» и в целях привлечения внимания общественности к проблемам, связанным с обеспечением безопасности дорожного движения, формирования у детей устойчивых навыков безопасного поведения на улицах и дороге, -

ПРИКАЗЫВАЮ:

1. Организовать в МБДОУ «Детский сад № 65» г.Воркуты (далее – МБДОУ) работу «Родительского патруля» в тесном взаимодействии с педагогическим коллективом МБДОУ
Срок: до 19.04.21г.
2. Утвердить состав членов «Родительского патруля» (Приложение 1)
3. Ответственному педагогу за обучение детей ПДД Омбоди Е.Н.:
 - 3.1. провести инструктаж действий на месте патрулирования;
 - 3.2. ознакомить членов «Родительского патруля» с утвержденным маршрутом патрулирования)
 - 3.3. провести широкомасштабное мероприятие «Родительский патруль»).Срок: 19.04.21г.
- 3.4. оформить документацию по итогам проведения мероприятия.
4. Контроль над исполнением приказа оставляю за собой.

Заведующий





Павленко Л.А.

С приказом ознакомлена:
Ответственный педагог




Омбоди Е.Н.

Родительский патруль МБДОУ «Детский сад №65»,
г.Воркута




СВЕТОВОЗВРАЩАТЕЛИ ДЛЯ СПИЦ ВЕЛОСИПЕДОВ И ДЕТСКИХ КОЛЯСОК

- легко фиксируются на спицах велосипедов и детских колясок
- повышают заметность велосипедиста ночью в боковой проекции
- желателен дополнительно применять световозвращатели, видимые спереди и сзади



Моя семья самая яркая!



МБЛОУ "Летский сал №65"



Нельзя играть на дорогах и вблизи дорог. Для этого есть двор, детская площадка, стадион. Не выезжайте на дорогу на коньках, санках, скейте и самолете. А если на середине дороги что-то уронили, то, прежде чем поднять, посмотрите по сторонам!



Переход дороги в неблагоприятную погоду (дождь, снег, гололед, туман) требует особого внимания, так как обзор снижается из-за непогоды, тем более, что может мешать капюшон, поднятый воротник или зонт. Вещи не должны мешать обзору дороги!



Если Вы купили ребенку велосипед (мопед, скутер), сначала выучите правила дорожного движения и научите кататься на закрытой площадке.

**НА ДОРОГАХ ОБЩЕГО ПОЛЬЗОВАНИЯ
РАЗРЕШЕНО ДВИЖЕНИЕ НА ВЕЛОСИПЕДЕ
ТОЛЬКО С 14 ЛЕТ,
НА МОПЕДЕ И СКУТЕРЕ – С 16 ЛЕТ!**



При движении в темное время суток приобретайте для детей верхнюю одежду, ранцы, значки со светоотражающими элементами.



При перевозке детей до 12 лет в автомобилях обязательно используйте специальные детские удерживающие устройства, значительно снижающие риск травмирования и тяжесть последствий дорожно-транспортных происшествий (для детей младшего школьного возраста допускается использование ремней безопасности со специальным адаптером).



Не оставляйте детей дошкольного возраста на дороге без присмотра! А с младшими школьниками необходимо сначала несколько раз вместе пройти путь от школы до дома, чтобы выучить безопасный маршрут.

**ПРОЧИТИТЕ ВМЕСТЕ С ДЕТЬМИ
И СЛЕДУЙТЕ СОВЕТАМ ГИБДД!**
Инструкция для родителей и детей по правилам дорожного движения



ОСТОРОЖНО: ДОРОГА!

Профилактика дорожно-транспортного травматизма

Уважаемые родители!
Каждый день в России в дорожно-транспортных происшествиях погибает 2-3 ребенка и еще более 60 получают ранения!
Это мы не научили детей безопасному поведению на дорогах, не уберегли от дорожно-транспортных происшествий!
Сегодня наши дети - юные пешеходы, пассажиры, велосипедисты, а завтра - взрослые водители!



Это важно знать!!!

В СИЛУ СВОЕГО ВОЗРАСТА ДОШКОЛЬНИКИ, НАХОДЯСЬ НА УЛИЦЕ, НЕ ВСЕГДА ОСОЗНАЮТ ОПАСНОСТЬ, НЕ ЗНАЮТ, ЧТО ДВИЖУЩИЙСЯ АВТОМОБИЛЬ НЕ МОЖЕТ СРАЗУ ОСТАНОВИТЬСЯ ПРИ ВНЕЗАПНОМ ПОЯВЛЕНИИ ПЕШЕХОДА НА ПРОЕЗЖЕЙ ЧАСТИ;

- ❑ Дети считают, что если они видят автомобиль, то и водитель их видит и обязательно объедет;
- ❑ Они не способны заметить приближающиеся издалека транспортные средства и правильно оценивать дорожную ситуацию;
- ❑ У дошкольников другие особенности слуха. Им сложно определить, откуда слышится звук. Они реагируют только на те звуки, которые интересны;
- ❑ Не могут перевести взгляд с близких объектов на дальние и наоборот;
- ❑ Они боятся больших грузовых машин, автобусов и недооценивают опасности легковых автомобилей, мотоциклов, велосипедов;
- ❑ Из-за своего небольшого роста они не могут целостно обозревать происходящее на дороге;
- ❑ Не сформирована координация движений, они не могут одновременно выполнять сразу несколько действий;
- ❑ В экстремальной ситуации, когда нужно Решить, как поступить, дошкольники теряются.



Памятка для родителей.

- Не спешите, переходите проезжую часть дороги размеренным шагом.
- Выходя на проезжую часть дороги, прекратите разговаривать - ребенок должен привыкнуть, что при переходе дороги нужно сосредоточиться.
- Не переходите проезжую часть дороги на желтый или красный сигнал светофора.
- Переходите проезжую часть дороги только в местах, обозначенных дорожным знаком «Пешеходный переход».
- Из автомобиля, троллейбуса, трамвая, такси выходите первыми. В противном случае ребенок может упасть или побежать на проезжую часть.
- Привлекайте ребенка к участию в наблюдениях за обстановкой на дороге: показывайте ему те автомобили, которые готовятся поворачивать, едут с большой скоростью и т. д.
- Не выходите с ребенком из-за автомобиля, кустов, не осмотрев предварительно дороги, - это типичная ошибка и нельзя допускать, чтобы дети ее повторяли.
- Не разрешайте детям играть вблизи дорог и на проезжей части дороги.



УВАЖАЕМЫЕ РОДИТЕЛИ!

УЧИТЕ ДЕТЕЙ ПРАВИЛАМ ДОРОЖНОГО ДВИЖЕНИЯ!




Переходить проезжую часть дороги только по пешеходному переходу, а если на перекрестке имеется светофор, только на разрешающий, зеленый сигнал светофора.



Не играть вблизи проезжей части, непосредственно на ней, а также на остановочных пунктах общественного транспорта.



Не выходить на проезжую часть из-за стоящего автомобиля или других препятствий, ограничивающих видимость.



Не переходить проезжую часть перед близко движущимся автомобилем, автобусом, троллейбусом.



Перед выходом на проезжую часть остановиться для наблюдения за дорогой и ни в коем случае не перебежать ее, не убедившись в безопасности.



Конспект занятия по ПДД в средней группе №1

МБДОУ Детский сад №65 «Бусинка»

на тему: «Страна Правил Дорожного Движения»,

Цель занятия для педагога: продолжать закреплять знания детей о правилах дорожного движения, сигналах светофора, о дорожных знаках.

Задачи занятия для педагога:

Образовательные: 1. Совершенствовать представления о безопасном поведении на улицах и дорогах;
2. Проверить и закрепить знания детей о дорожных знаках;

3. Закрепить знания о назначении сигналов светофора;

Развивающая: 1. Развивать устойчивые навыки безопасного поведения на улице;

2. Развивать внимание, быстроту реакции, логическое мышление, творческое изображение детей;

Воспитательные: 1. Вызвать эмоциональный отклик;

2. Воспитывать в детях чувство ответственности, довести до сознания детей, к чему может привести нарушение правил дорожного движения.

Задачи занятия для детей:

Образовательные: Закрепить знания о светофоре, о его сигналах;

Развивающая: 1. Развивать наблюдательность, зрительную память; 2. Развивать умение отвечать полным ответом.

Воспитательные: 1. Воспитывать чувство ответственности за личную безопасность, уважительное отношение к правилам дорожного движения и желание следовать им.

Планируемые результаты занятия: Знать правила дорожного движения

Подготовительная работа: 1. Чтение художественной литературы по ПДД;
 2. Беседы о транспорте, дорожных знаках и ПДД;
 3. Разучивание стихов по ПДД;
 4. Просмотр мультфильмов: «Уроки тетушки совы»;
 5. Подвижные игры «Воробушки и автомобиль», «Чей автомобиль едет быстрее» и др.
 6. Сюжетные игры: «Водители», «Семья», «Больница», «Полиция» и т.д.

Оборудование:
Демонстрационный материал– макеты дорожных знаков, автомобиль, светофора, наклейки с изображением дорожных знаков, сшитая дорожка из ткани «пешеходный переход».

Ход трудовой деятельности:

№	Этапы, продолжительность	Задачи этапа	Деятельность педагога	Предполагаемая деятельность детей, ответы детей	Методические рекомендации, методы и приемы руководства
1.	Организационно-мотивационный этап	Организация направленного внимания и формирование интереса у детей	Воспитатель: Дети, сегодня к нам пришли гости. Давайте поздороваемся. Воспитатель: Сегодня мы с вами поговорим о правилах, которые должны знать все люди. Это правила дорожного движения! Давайте	Дети: Здравствуйте!	Сюрпризный момент

		<p>внимание. Хочешь с нами поиграть?</p> <p>Лисичка: Конечно, хочу.</p> <p>(ИГРА НА ВНИМАНИЕ)</p> <p>Красный – стоят Желтый – хлопают в ладоши Зеленый – идут.</p> <p>Воспитатель: Вот как много автомобилей ездят по дорогам. Дорогу можно переходить по светофору или по пешеходному переходу или «Зебре».</p> <p>Пешеходный переход назвали так, потому что он выглядит в виде нарисованных белых полосок, почти таких же, как у зебры. Ребята, а как вы думаете, а почему полоски на пешеходном переходе – белые, а не</p>	<p>Значит, двигаться опасно!</p> <p>3 ребенок Желтый свет-предупреждение, Жди сигнала для движенья. 4 ребенок Свет зеленый говорит: «Пешеходам путь открыт!»</p>	
--	--	---	--	--

			<p>какого-нибудь другого цвета?</p> <p>(Расстилают пешеходный переход)</p> <p>Воспитатель: Ребята, а давайте покажем Лисичке, как нужно переходить дорогу.</p> <p>(Кто-то из детей показывает, воспитатель напоминает про необходимости посмотреть по сторонам)</p> <p>Лисичка: Спасибо вам, ребята! Теперь я научилась правильно переходить дорогу.</p> <p>Воспитатель: А теперь отгадайте, какой же транспорт можно встретить на дороге.</p> <p><i>Что за чудо – длинный дом, Окна светлые кругом,</i></p>	<p>Дети: Потому что белые полоски хорошо видны даже ночью.</p>	
--	--	--	--	--	--

		<p><i>Носит обувь из резины, А питается бензином?</i> Воспитатель: А кого возят пассажирские автобусы?</p> <p>Воспитатель: А где мы должны сесть в автобус?</p> <p>Воспитатель: Правильно Вот какой знак стоит на автобусной остановке (показывает знак). Мы с вами знаем, что существуют правила поведения в общественном транспорте, в автобусе (нельзя бегать по салону, высовываться из окна, нужно автобус ожидать на автобусной остановке, обходить сзади, но лучше дождаться, когда уедет.)</p>	<p>Дети: Автобус. Дети: Людей. Дети: На автобусной остановке.</p>	
--	--	---	---	--

<p>3. Заключительный этап</p>	<p>Подведение итогов деятельности, обобщение полученного опыта</p>	<p>Воспитатель: Что, Лисичка, понравилось тебе у нас в гостях?</p> <p>Лисичка: Спасибо вам, детки. Мне очень понравилось. Очень много я узнала: и что такое светофор, что такое зебра и разные знаки дорожного движения. Я узнала, что нельзя ходить и бегать по проезжей части, а только по тротуару. Что дорогу нужно переходить только по пешеходному переходу или там, где есть светофор. Я запомнила правила дорожного движения и расскажу о них лесным друзьям, чтобы они не попали в беду, если захотят прийти к вам в гости. И я очень хорошо</p>	<p>Оценка деятельности Похвала</p>
--------------------------------------	--	---	--

			<p>запомнила все цвета светофора.</p> <p>Воспитатель: Молодцы, ребята, научили вы Лисичку правилам дорожного движения, а она теперь научит всех жителей волшебного леса!</p> <p>Лисичка: Ну, мне пора. До свидания, ребята. До новых встреч!</p> <p>(Воспитатель в конце занятия хвалит всех детей и выставляет работы)</p>		
--	--	--	---	--	--

			<p>сейчас вспомним эти правила.</p> <p>(Раздается стук, появляется лисичка. В руках корзинка с мячиками (красного, желтого и зеленого цветов)</p>		
<p>2. Основной этап</p>			<p>Воспитатель: Ой, дети! Кто-то еще торопится сюда? Наверное, не все гости собрались у нас.</p> <p>Лиса: Здравствуйте, дети. А куда это я попала?</p> <p>Воспитатель: Откуда ты к нам пришла Лисичка?</p> <p>Лиса: Живу я в лесу. У нас там тихо и спокойно. А пока я шла к вам в гости, я очень испугалась. Вокруг машин так много, все гудят, шумят. Чуть под</p>		

	колёса не попала, еле ноги унесла.	Дети: в детский сад	
2.1 Этап постановки проблемы	<p>Создание проблемной ситуации, формулировка проблемы в доступной для детей форме.</p> <p>Воспитатель: Ой, лисичка, ты, наверно, по проезжей части бежала. Вот и не удивительно, что чуть под автомобиль не попала. Скажите, ребята, можно по проезжей части пешеходам ходить?</p> <p>Воспитатель: а где можно ходить пешеходам?</p> <p>Воспитатель: Правильно. Все пешеходы должны идти только по тротуару. А переходить дорогу – дело очень трудное. И делать это можно только в правильном месте. Ребята, подскажите</p>	<p>Дети: Нет!</p> <p>Дети: По тротуару.</p>	<p>Постановка проблемы</p> <p>Художественное слово</p>

			<p>Лисичке, где можно переходить дорогу?</p> <p>Воспитатель: А теперь попробуйте отгадать загадку, кто же помогает людям переходить дорогу?</p> <p><i>Днем и ночью я горю, Всем сигналы подаю, Есть три цвета у меня. Как зовут меня, друзья?</i></p>	<p>переходу (по зебре).</p> <p>Дети: Светофор.</p>	
2.2	Этап ознакомления с материалом	Усвоение (закрепление, способов действий, обсуждение) показ способов действий	<p>(Воспитатель показывает светофор с перепутанными цветами, дети называют правильно.)</p> <p>Воспитатель: Дети, а вы знаете, что значат сигналы светофора?</p>	<p>Дети (хором) Красный – СТОЙ, Желтый – ЖДИ, А зеленый – ПРОХОДИ!</p>	
	Этап практического решения проблемы	Овладение действиями, способами решения проблемы	<p>Лисичка: Ребята, хотите поиграть в игру?</p> <p>Воспитатель: Тогда становитесь в круг,</p>	Дети: Да!	Показ способов действий Художественное слово

**Квест – игра по правилам дорожного движения
для детей старшего дошкольного возраста
«В стране дорожного движения»**

Цель: формирование у детей основ безопасного поведения на дороге.

Задачи:

- Закрепить и обобщить знания детей о правилах дорожного движения, сигналах светофора, дорожных знаках.
- Уточнить и закрепить знания детей о правилах поведения пешеходов.
- Развивать мышление, внимание, память, речевую и познавательную активность.
- Воспитывать осознанное отношение к необходимости соблюдения правил дорожного движения.

Оборудование и материалы: конверт с письмом и картой маршрута, руль и фуражка водителя, знаки «Автобусная остановка», круги красного, желтого и зеленого цвета, дорожные знаки – пазлы, картинки с дорожными знаками: «Дети», «Велосипедная дорожка», «Пешеходный переход», «Пункт первой медицинской помощи», «Пункт питания», «Въезд запрещен», жезл регулировщика, набор небольших дорожных знаков, игровое поле с изображением дороги, перекрестка, различных зданий (детский сад, больница, кафе, магазин), светофор, медали на каждого ребенка.

Ход мероприятия

Воспитатель: Ребята, я сегодня получила письмо и предлагаю вам открыть его.

«Здравствуйте, ребята! Я – Светофор, ваш друг и помощник. Но в нашей стране дорожного движения случилась беда! Появились злодеи – разрушители. Они портят дорожные знаки, балуются на дорогах и не соблюдают правила дорожного движения. Но самое страшное, они забрали мои сигнальные огни! Теперь я не могу регулировать движение на перекрестках и помогать пешеходам. Помогите вернуть мои сигнальные лампочки! Отправляйтесь в путь!»

Воспитатель: Поможем светофору? Попасть в страну дорожного движения нам поможет карта, которую прислал светофор (карта лежит в конверте, показываем детям). На каком транспорте нам отправиться в путь?

Дети: На автобусе.

Воспитатель: Миша будет водителем, а мы?

Дети: Пассажиры.

(Одеваем одного ребенка водителем, даем руль)

Воспитатель: В путь!

(Переходим в другое помещение и останавливаемся около знака «Автобусная остановка»)

Воспитатель: На карте нарисован дорожный знак. Ребята, светофор писал, что злодеи – нарушители обижают дорожные знаки. Я предлагаю вам навести порядок и вернуть каждому знаку свое значение. Сейчас я буду вам зачитывать строки стихотворения о каком – либо знаке, а вы назовете его.

1. Я хочу спросить про знак,
Нарисован знак вот так,
В треугольнике ребята
Со всех ног бегут куда-то. «Дети»

2. Шли из сада мы домой,
Видим знак на мостовой:
Круг, внутри – велосипед,
Ничего другого нет! «Велосипедная дорожка»

3. Этой зебры на дороге
Я нисколько не боюсь.
Если все вокруг в порядке,
По полоскам в путь пушусь. «Пешеходный переход»

4. Заболел живот у Ромы,
Не дойти ему до дома.
В ситуации такой
Нужно знак найти, какой? «Пункт первой медицинской помощи»

5. Долго ехали, устали,
И желудки заурчали,
Это нам они признались,
Что давно проголодались.
Не прошло пяти минут
Знак висит – обедай тут. «Пункт питания»

6. Знак водителей страшает,
Въезд машинам запрещает!
Не пытайтесь сгоряча
Ехать мимо кирпича! «Въезд запрещен»

Воспитатель: Молодцы, ответили правильно на все вопросы! Но посмотрите, злодеи – нарушители перепутали все знаки. Предлагаю вам навести порядок и собрать все знаки!

(Дети собирают дорожные знаки, как пазлы)

Воспитатель: У вас отлично все получилось! Посмотрите, что я нашла. Как вы думаете что это? (круг красного цвета)

Дети: Сигнал светофора.

Воспитатель: Какого он цвета?

Дети: Красного.

Воспитатель: А что он обозначает?

Дети: Движение запрещено.

Воспитатель: Ну вот вы и справились с первым заданием. Предлагаю посмотреть на нашу карту и отправиться дальше в путь. Занимайте свои места в автобусе, нам надо торопиться помочь светофору.

(Переходим в другое помещение и останавливаемся около знака «Автобусная остановка»)

Воспитатель: Мы приехали на вторую остановку. Здесь ребята вы покажете свои знания правил поведения пешеходов. Тот, кому я в руки дам жезл, должен будет назвать одно из правил поведения пешехода на улице. Названные правила повторять нельзя, поэтому будьте очень внимательны!

(Жезл регулировщика переходит поочередно от одного ребенка к другому, дети называют правила.)

Дети: Переходить проезжую часть дороги можно по пешеходному подземному переходу или только на зелёный сигнал светофора. Пешеходам разрешается ходить только по тротуарам; если нет тротуара, можно двигаться навстречу движению транспорта. Нельзя играть около дороги и на проезжей части. Нельзя перебежать проезжую часть дороги перед близко идущим транспортом и переходить проезжую часть дороги маленьким детям без взрослых. Прежде чем перейти проезжую часть дороги, надо посмотреть сначала налево, затем направо и, убедившись в безопасности, переходить.

Воспитатель: Какие вы молодцы! Но что бы двигаться вперед, нам срочно нужен переход! Предлагаю вам из белых и черных листов выложить пешеходный переход.

(Дети из больших полос черной и белой бумаги на полу выкладывают пешеходный переход)

Воспитатель: Теперь мы можем перейти дорогу и отправиться дальше в путь! А вот и второй сигнал светофора. Какого он цвета?

Дети: Желтого.

Воспитатель: А что он обозначает?

Дети: Запрещает движение и предупреждает о смене сигнала.

Воспитатель: Ребята, карта подсказывает, что надо двигаться дальше.

Мы в автобус дружно сели,

И в окошко посмотрели,

И автобус побежал!

(Переходим в другое помещение и останавливаемся около знака «Автобусная остановка»)

Воспитатель: А вот и остановка. Мы приехали в страну дорожного движения. Сейчас мы узнаем, какие вы сообразительные и находчивые. Я буду задавать вопросы и если вы согласны, то дружно говорите фразу «Это я, это я, это все мои друзья!», если не согласны – молчите.

— Кто из вас идет вперед, только там, где переход?

— Кто автомобиль пропускает, ПДД все соблюдает?

— Кто вперед всегда идёт, широко разинув рот?

— Кто всегда в трамвае тесном уступает старшим место?

— Кто, играя во дворе, объясняет детворе «Помни правила движенья, как таблицу умножения»?

— Кто бежит вперёд так скоро, что не видит светофора?

— Кто ГИБДД помогает, за порядком наблюдает?

Воспитатель: Какие же вы молодцы! С этим заданием вы справились. Но чтобы навести порядок в стране дорожного движения осталось выполнить последнее задание и правильно расставить дорожные знаки.

(Детям предлагается рассмотреть игровое поле и то, что на нем изображено, и расставить нужные дорожные знаки. Например, у детского сада — знак «Дети», у кафе — «Пункт питания», на перекрестке — «Пешеходный переход» и т. д.)

Воспитатель: А вот и третий сигнал светофора. Какого он цвета?

Дети: Зеленого.

Воспитатель: А что обозначает зеленый сигнал светофора?



Дети: Разрешает движение, можно переходить проезжую часть.

Воспитатель: Ребята, посмотрите, наш друг светофор зажег свои огни. Вы помогли установить порядок в стране дорожного движения. Наш друг светофор приготовил для вас призы – медали знатоков дорожного движения!

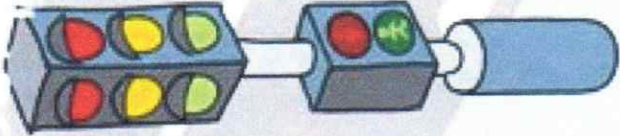
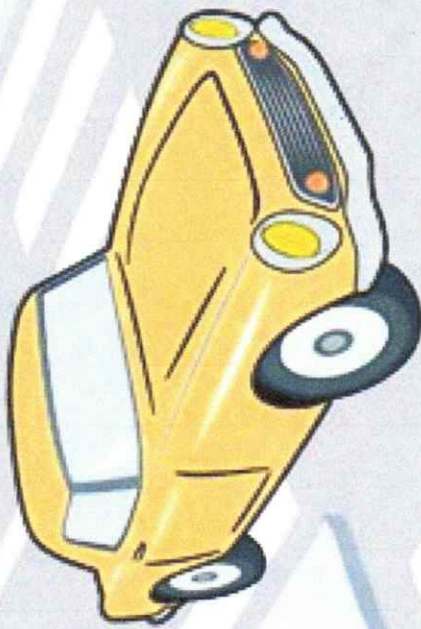
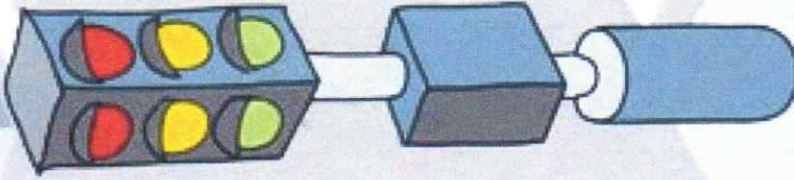

Список использованных источников

1. Светличная Л. В. Праздники без проблем: Сценарии для детского сада. – М., 2006.
2. Старцева О. Ю. Школа дорожных наук: Профилактика детского дорожно – транспортного травматизма. – М.: ТЦ Сфера, 2008.
3. Три сигнала светофора. Дидактические игры, викторины. – М.: Просвещение, 1998.
4. Шалаева Г. П. Мои друзья – дорожные знаки. – М., 2008.


УЛИЦА ГОРОДА И ДОРОЖНЫЕ ЗНАКИ



Перекресток регулируется







Это перекресток

