

СЧЕТ
ОБ ИСПОЛНЕНИИ УЧРЕЖДЕНИЕМ ПЛАНА ЕГО ФИНАНСОВО-ХОЗЯЙСТВЕННОЙ ДЕЯТЕЛЬНОСТИ
 № «01» января 2013 г.

Учреждение: МБДОУ «ЦРР-детский сад № 45» г. Воркуты
 Обособленное подразделение: _____
 Учредитель: МО ГО "Воркута"
 Наименование органа, осуществляющего полномочия учредителя: Департамент социально-культурных и дошкольных образовательных учреждений МО ГО "Воркута"
 Вид финансового обеспечения (деятельности): Субсидии на иные цели
 Периодичность: квартальная, годовая
 Единица измерения: руб.

МБДОУ «ЦРР-детский сад № 45» г. Воркуты

 МО ГО "Воркута"

 Департамент социально-культурных и дошкольных образовательных учреждений МО ГО "Воркута"

 Субсидии на иные цели

Форма по ОКЗ 1
 Дата: 01.01.2013
 по ОКД 57432280
 по ОКТО 8741000000
 по ОКПО _____
 Глава по БК 976
 по ОКЕИ 383

КОДЫ
0503737
01.01.2013
57432280
8741000000
976
383

1. Доходы учреждения

Наименование показателя	Код строки	Код аналитики	Утверждено плановых назначений	Исполнено плановых назначений					Не исполнено плановых назначений
				через лицевые счета	через банковские счета	через кассу учреждения	некассовыми операциями	итого	
1	2	3	4	5	6	7	8	9	10
Доходы — всего	010		1 219 614,00	1 219 614,00	-	-	-	1 219 614,00	-
<i>Доходы от собственности</i>	030	120	-	-	-	-	-	-	-
из них:									
от аренды активов	031	120	-	-	-	-	-	-	-
<i>Доходы от оказания платных услуг (работ)</i>	040	130	-	-	-	-	-	-	-
<i>Доходы от штрафов, пеней, иных сумм принудительного изъятия</i>	050	140	-	-	-	-	-	-	-
<i>Безвозмездные поступления от бюджетов</i>	060	150	-	-	-	-	-	-	-
в том числе:									
поступления от наднациональных организаций и правительств иностранных государств	062	152	-	-	-	-	-	-	-
поступления от международных финансовых организаций	063	153	-	-	-	-	-	-	-
<i>Доходы от операций с активами</i>	090	x	-	-	-	-	-	-	-
в том числе:									
от выбытий основных средств	092	410	-	-	-	-	-	-	-
от выбытий нематериальных активов	093	420	-	-	-	-	-	-	-
от выбытий произведенных активов	094	430	-	-	-	-	-	-	-
от выбытий материальных запасов	095	440	-	-	-	-	-	-	-
от выбытий ценных бумаг, кроме акций	096	620	-	-	-	-	-	-	-
от выбытий акций	097	630	-	-	-	-	-	-	-
от выбытий иных финансовых активов	098	650	-	-	-	-	-	-	-
<i>Прочие доходы</i>	100	180	1 219 614,00	1 219 614,00	-	-	-	1 219 614,00	-
из них:									
субсидии на выполнение государственного (муниципального) задания	101	180	-	-	-	-	-	-	-
субсидии на иные цели	102	180	1 219 614,00	1 219 614,00	-	-	-	1 219 614,00	-
бюджетные инвестиции	103	180	-	-	-	-	-	-	-
иные доходы	104	180	-	-	-	-	-	-	-

2. Расходы учреждения

Наименование показателя	Код строки	Код аналитики	Утвержден плановый назначений	Исполнено по плановым назначениям					Не исполнено плановых назначений
				через лицевые счета	через банковские счета	через кассу учреждения	некассовыми операциями	ИТОГО	
1	2	3	4	5	6	7	8	9	10
Расходы — всего	200	х	1 219 614,00	1 218 720,42	-	-	-	1 218 720,42	893,58
в том числе:									
Оплата труда и начисления на выплаты по оплате труда	160	210	455 097,00	455 095,42	-	-	-	455 095,42	1,58
в том числе:									
заработная плата	161	211	-	-	-	-	-	-	-
прочие выплаты	162	212	455 097,00	455 095,42	-	-	-	455 095,42	1,58
начисления на выплаты по оплате труда	163	213	-	-	-	-	-	-	-
Приобретение работ, услуг	170	220	86 317,00	86 317,00	-	-	-	86 317,00	-
в том числе:									
услуги связи	171	221	-	-	-	-	-	-	-
транспортные услуги	172	222	-	-	-	-	-	-	-
коммунальные услуги	173	223	-	-	-	-	-	-	-
арендная плата за пользование имуществом	174	224	-	-	-	-	-	-	-
работы, услуги по содержанию имущества	175	225	66 817,00	66 817,00	-	-	-	66 817,00	-
прочие работы, услуги	176	226	19 500,00	19 500,00	-	-	-	19 500,00	-
Обслуживание долговых обязательств	190	230	-	-	-	-	-	-	-
в том числе:									
обслуживание долговых обязательств перед резидентами	191	231	-	-	-	-	-	-	-
обслуживание долговых обязательств перед нерезидентами	192	232	-	-	-	-	-	-	-
Безвозмездные перечисления организациям	210	240	-	-	-	-	-	-	-
в том числе:									
безвозмездные перечисления государственным и муниципальным организациям	211	241	-	-	-	-	-	-	-
безвозмездные перечисления организациям, за исключением государственных и муниципальных организаций	212	242	-	-	-	-	-	-	-


Наименование показателя	Код строки	Код аналитики	Утверждено плановых назначений	Исполнено в плановых назначениях					Не исполнено плановых назначений
				через лицевые счета	через банковские счета	через кассу учреждения	некассовыми операциями	итого	
1	2	3	4	5	6	7	8	9	10
<i>Безвозмездные перечисления бюджетам</i>	230	250	-	-	-	-	-	-	-
в том числе:									
перечисления наднациональным организациям и правительствам иностранных государств	232	252	-	-	-	-	-	-	-
перечисления международным организациям	233	253	-	-	-	-	-	-	-
<i>Социальное обеспечение</i>	240	260	-	-	-	-	-	-	-
в том числе:									
пособия по социальной помощи населению	242	262	-	-	-	-	-	-	-
пенсии, пособия, выплачиваемые организациями сектора государственного управления	243	263	-	-	-	-	-	-	-
<i>Прочие расходы</i>	250	290	-	-	-	-	-	-	-
<i>Расходы по приобретению нефинансовых активов</i>	260	300	678 200,00	677 308,00	-	-	-	677 308,00	892,00
в том числе:									
основных средств	261	310	478 200,00	477 361,00	-	-	-	477 361,00	839,00
нематериальных активов	262	320	-	-	-	-	-	-	-
непроизведенных активов	263	330	-	-	-	-	-	-	-
материальных запасов	264	340	200 000,00	199 947,00	-	-	-	199 947,00	53,00
<i>Расходы по приобретению финансовых активов</i>	270	500	-	-	-	-	-	-	-
в том числе:									
ценных бумаг, кроме акций	271	520	-	-	-	-	-	-	-
акций и иных форм участия в капитале	272	530	-	-	-	-	-	-	-
иных финансовых активов	273	550	-	-	-	-	-	-	-
Результат исполнения (дефицит / профицит)	450	x	-	893,58	-	-	-	893,58	x

3. Источники финансирования дефицита средств учреждения

Наименование показателя	Код строки	Код аналитики	Утвержденный плановый назначения	Исполнено по плановым назначениям					Не исполнено плановых назначений
				через лицевые счета	через банковские счета	через кассу учреждения	некассовыми операциями	итого	
1	2	3	4	5	6	7	8	9	10
Источники финансирования дефицита средств — всего (стр. 520 + стр. 620 + стр. 700 + стр. 730 + стр. 820 + стр. 830)	500		-	-893,58	-	-	-	-893,58	-
в том числе:									
Внутренние источники	520		-	-	-	-	-	-	-
из них:									
курсовая разница	521	171	-	-	-	-	-	-	-
поступления от погашения займов (ссуд)	525	640	-	-	-	-	-	-	-
выплаты по предоставлению займов (ссуд)	526	540	-	-	-	-	-	-	-
поступления заимствований от резидентов	527	710	-	-	-	-	-	-	-
погашение заимствований от резидентов	528	810	-	-	-	-	-	-	-
Внешние источники	620		-	-	-	-	-	-	-
из них:									
курсовая разница	621	171	-	-	-	-	-	-	-
поступления заимствований от резидентов	625	720	-	-	-	-	-	-	-
погашение заимствований от нерезидентов	626	820	-	-	-	-	-	-	-
Изменение остатков средств	700	x	-	-893,58	-	-	-	-893,58	-
увеличение остатков средств, всего	710	510	-	-1 287 053,24	-	-	-	-1 287 053,24	x
уменьшение остатков средств, всего	720	610	-	1 286 159,66	-	-	-	1 286 159,66	x
Изменение остатков по внутренним оборотам средств учреждения	730	x	-	-	-	-	-	-	-
в том числе:									
увеличение остатков средств учреждения	731	510	-	-	-	-	-	-	x
уменьшение остатков средств учреждения	732	610	-	-	-	-	-	-	x

Наименование показателя	Код строки	Код аналитики	Утверждено плановых назначений	Исполнено по новым назначениям					Не исполнено плановых назначений
				через лицевые счета	через банковские счета	через кассу учреждения	некассовыми операциями	итого	
1	2	3	4	5	6	7	8	9	10
Изменение остатков по внутренним расчетам	820	x	-	-	-	-	-	-	-
в том числе:									
увеличение остатков по внутренним расчетам (Кт 0 304 04 510)	821		-	-	-	-	-	-	-
уменьшение остатков по внутренним расчетам (Дт 0 304 04 610)	822		-	-	-	-	-	-	-
Изменение остатков расчетов по внутренним привлечением средств	830	x	-	-	-	-	-	-	-
в том числе:									
увеличение расчетов по внутреннему привлечению остатков средств (Кт 0 304 06 000)	831		-	-	-	-	-	-	-
уменьшение расчетов по внутреннему привлечению остатков средств (Дт 0 304 06 000)	832		-	-	-	-	-	-	-

Руководитель


(подпись)

Л.А. Павленко

(расшифровка подписи)

Руководитель
финансово-
экономической службы

(подпись)

(расшифровка подписи)

Главный бухгалтер

(подпись)

Н.В. Жилина

(расшифровка подписи)

Централизованная бухгалтерия

(наименование, ОГРН, ИНН, КПП, местонахождение)

Руководитель
(уполномоченное лицо)

(должность)

(подпись)

(расшифровка подписи)

Исполнитель

(должность)

(подпись)

(расшифровка подписи)

(телефон, e-mail)

31 декабря 2012 г.

ОБЪЕДИНЕННЫЙ ОТЧЕТ
 О ИСПОЛНЕНИИ УЧРЕЖДЕНИЕМ ПЛАНА ЕГО ФИНАНСОВО-ХОЗЯЙСТВЕННОЙ ДЕЯТЕЛЬНОСТИ
 «01» января 2013 г.

Учреждение: МБДОУ «ЦРР-детский сад № 65» г. Воркуты
 Обособленное подразделение: МО ГО "Воркута"
 Учредитель: Департамент социально-культурных и дошкольных образовательных учреждений МО ГО "Воркута"
 Наименование органа, осуществляющего полномочия учредителя: Субсидии на выполнение государственного (муниципального) задания
 Вид финансового обеспечения (деятельности):
 Периодичность: квартальная, годовая
 Единица измерения: руб.

МБДОУ «ЦРР-детский сад № 65» г. Воркуты
 МО ГО "Воркута"
 Департамент социально-культурных и дошкольных образовательных учреждений МО ГО "Воркута"
 Субсидии на выполнение государственного (муниципального) задания

Форма по ОК	Д	Коды
Дата по ОК	01.01.2013	0503737
по ОК	57432280	01.01.2013
по ОК	8741000000	57432280
по ОК	976	8741000000
по ОК	383	976
по ОК		383

1. Доходы учреждения

Наименование показателя	Код строки	Код аналитики	Утверждено плановых назначений	Исполнено плановых назначений					Не исполнено плановых назначений
				через лицевые счета	через банковские счета	через кассу учреждения	некассовыми операциями	итого	
1	2	3	4	5	6	7	8	9	10
Доходы — всего	010		20 179 351,00	20 179 351,00	-	-	-	20 179 351,00	-
<i>Доходы от собственности</i>	030	120	-	-	-	-	-	-	-
из них:									
от аренды активов	031	120	-	-	-	-	-	-	-
<i>Доходы от оказания платных услуг (работ)</i>	040	130	-	-	-	-	-	-	-
<i>Доходы от штрафов, пеней, иных сумм принудительного изъятия</i>	050	140	-	-	-	-	-	-	-
<i>Безвозмездные поступления от бюджетов</i>	060	150	-	-	-	-	-	-	-
в том числе:									
поступления от наднациональных организаций и правительств иностранных государств	062	152	-	-	-	-	-	-	-
поступления от международных финансовых организаций	063	153	-	-	-	-	-	-	-
<i>Доходы от операций с активами</i>	090	x	-	-	-	-	-	-	-
в том числе:									
от выбытий основных средств	092	410	-	-	-	-	-	-	-
от выбытий нематериальных активов	093	420	-	-	-	-	-	-	-
от выбытий произведенных активов	094	430	-	-	-	-	-	-	-
от выбытий материальных запасов	095	440	-	-	-	-	-	-	-
от выбытий ценных бумаг, кроме акций	096	620	-	-	-	-	-	-	-
от выбытий акций	097	630	-	-	-	-	-	-	-
от выбытий иных финансовых активов	098	650	-	-	-	-	-	-	-
<i>Прочие доходы</i>	100	180	20 179 351,00	20 179 351,00	-	-	-	20 179 351,00	-
из них:									
субсидии на выполнение государственного (муниципального) задания	101	180	20 179 351,00	20 179 351,00	-	-	-	20 179 351,00	-
субсидии на иные цели	102	180	-	-	-	-	-	-	-
бюджетные инвестиции	103	180	-	-	-	-	-	-	-
иные доходы	104	180	-	-	-	-	-	-	-

Наименование показателя	Код строки	Код аналитики	Утверждено плановых назначений	Исполнено плановых назначений					Не исполнено плановых назначений
				через лицевые счета	через банковские счета	через кассу учреждения	некассовыми операциями	Итого	
1	2	3	4	5	6	7	8	9	10
Расходы — всего	200	х	20 179 351,00	20 042 844,30	-	10 819,74	-	20 053 664,04	125 686,96
в том числе:									
Оплата труда и начисления на выплаты по оплате труда	160	210	16 574 229,00	16 554 402,71	-	10 819,74	-	16 565 222,45	9 006,55
в том числе:									
заработная плата	161	211	12 743 918,00	12 725 120,96	-	10 819,74	-	12 735 940,70	7 977,30
прочие выплаты	162	212	31 505,00	31 470,49	-	-	-	31 470,49	34,51
начисления на выплаты по оплате труда	163	213	3 798 806,00	3 797 811,26	-	-	-	3 797 811,26	994,74
Приобретение работ, услуг	170	220	1 916 776,00	1 825 315,32	-	-	-	1 825 315,32	91 460,68
в том числе:									
услуги связи	171	221	21 986,00	15 492,00	-	-	-	15 492,00	6 494,00
транспортные услуги	172	222	2 000,00	-	-	-	-	-	2 000,00
коммунальные услуги	173	223	1 850 130,00	1 774 719,21	-	-	-	1 774 719,21	75 410,79
арендная плата за пользование имуществом	174	224	-	-	-	-	-	-	-
работы, услуги по содержанию имущества	175	225	22 660,00	19 294,11	-	-	-	19 294,11	3 365,89
прочие работы, услуги	176	226	20 000,00	15 810,00	-	-	-	15 810,00	4 190,00
Обслуживание долговых обязательств	190	230	-	-	-	-	-	-	-
в том числе:									
обслуживание долговых обязательств перед резидентами	191	231	-	-	-	-	-	-	-
обслуживание долговых обязательств перед нерезидентами	192	232	-	-	-	-	-	-	-
Безвозмездные перечисления организациям	210	240	-	-	-	-	-	-	-
в том числе:									
безвозмездные перечисления государственным и муниципальным организациям	211	241	-	-	-	-	-	-	-
безвозмездные перечисления организациям, за исключением государственных и муниципальных организаций	212	242	-	-	-	-	-	-	-


Наименование показателя	Код строки	Код аналитики	Утверждено плановых назначений	Исполнено плановых назначений					Не исполнено плановых назначений
				через лицевые счета	через банковские счета	через кассу учреждения	некассовыми операциями	итого	
1	2	3	4	5	6	7	8	9	10
Безвозмездные перечисления бюджетам	230	250	-	-	-	-	-	-	-
в том числе:									
перечисления наднациональным организациям и правительствам иностранных государств	232	252	-	-	-	-	-	-	-
перечисления международным организациям	233	253	-	-	-	-	-	-	-
Социальное обеспечение	240	260	-	-	-	-	-	-	-
в том числе:									
пособия по социальной помощи населению	242	262	-	-	-	-	-	-	-
пенсии, пособия, выплачиваемые организациями сектора государственного управления	243	263	-	-	-	-	-	-	-
Прочие расходы	250	290	7 985,00	4 223,48	-	-	-	4 223,48	3 761,52
Расходы по приобретению нефинансовых активов	260	300	1 680 361,00	1 658 902,79	-	-	-	1 658 902,79	21 458,21
в том числе:									
основных средств	261	310	98 500,00	77 050,00	-	-	-	77 050,00	21 450,00
нематериальных активов	262	320	-	-	-	-	-	-	-
непроизведенных активов	263	330	-	-	-	-	-	-	-
материальных запасов	264	340	1 581 861,00	1 581 852,79	-	-	-	1 581 852,79	8,21
Расходы по приобретению финансовых активов	270	500	-	-	-	-	-	-	-
в том числе:									
ценных бумаг, кроме акций	271	520	-	-	-	-	-	-	-
акций и иных форм участия в капитале	272	530	-	-	-	-	-	-	-
иных финансовых активов	273	550	-	-	-	-	-	-	-
Результат исполнения (дефицит / профицит)	450	x	-	136 506,70	-	-10 819,74	-	125 686,96	x

3. Источники финансирования дефицита средств учреждения

Наименование показателя	Код строки	Код аналитики	Утверждено по плану по назначению	Исполнено по плановым назначениям			Итого	Не исполнено по плану по назначению	
				через лицевые счета	через банковские счета	через кассу учреждения			
1	2	3	4	5	6	7	8	9	10
Источники финансирования дефицита средств — всего (стр. 520 + стр. 620 + стр. 700 + стр. 730 + стр. 820 + стр. 830)	500		-	-136 506,70	-	10 819,74	-	-125 686,96	-
в том числе:									
Внутренние источники	520		-	-	-	-	-	-	-
из них:									
курсовая разница	521	171	-	-	-	-	-	-	-
поступления от погашения займов (ссуд)	525	640	-	-	-	-	-	-	-
выплаты по предоставлению займов (ссуд)	526	540	-	-	-	-	-	-	-
поступления заимствований от резидентов	527	710	-	-	-	-	-	-	-
погашение заимствований от резидентов	528	810	-	-	-	-	-	-	-
Внешние источники	620		-	-	-	-	-	-	-
из них:									
курсовая разница	621	171	-	-	-	-	-	-	-
поступления заимствований от резидентов	625	720	-	-	-	-	-	-	-
погашение заимствований от нерезидентов	626	820	-	-	-	-	-	-	-
Изменение остатков средств	700	x	-	-125 686,96	-	-	-	-125 686,96	-
увеличение остатков средств, всего	710	510	-	-20 559 203,32	-	-25 218,42	-	-20 584 421,74	x
уменьшение остатков средств, всего	720	610	-	20 433 516,36	-	25 218,42	-	20 458 734,78	x
Изменение остатков по внутренним оборотам средств учреждения	730	x	-	-10 819,74	-	10 819,74	-	-	-
в том числе:									
увеличение остатков средств учреждения	731	510	-	7 199,34	-	18 019,08	-	25 218,42	x
уменьшение остатков средств учреждения	732	610	-	-18 019,08	-	-7 199,34	-	-25 218,42	x

Наименование показателя	Код строки	Код аналитики	Утверждено плановых назначений	Исполнено плановых назначений					Не исполнено плановых назначений
				через лицевые счета	через банковские счета	через кассу учреждения	некассовыми операциями	итого	
1	2	3	4	5	6	7	8	9	10
Изменение остатков по внутренним расчетам	820	x	-	-	-	-	-	-	-
в том числе:									
увеличение остатков по внутренним расчетам (Кт 0 304 04 510)	821		-	-	-	-	-	-	-
уменьшение остатков по внутренним расчетам (Дт 0 304 04 610)	822		-	-	-	-	-	-	-
Изменение остатков расчетов по внутренним привлечением средств	830	x	-	-	-	-	-	-	-
в том числе:									
увеличение расчетов по внутреннему привлечению остатков средств (Кт 0 304 06 000)	831		-	-	-	-	-	-	-
уменьшение расчетов по внутреннему привлечению остатков средств (Дт 0 304 06 000)	832		-	-	-	-	-	-	-

Руководитель


(подпись)

Л.А. Павленко

(расшифровка подписи)

Руководитель
финансово-
экономической службы

(подпись)

(расшифровка подписи)

Главный бухгалтер

(подпись)

Н.В. Жилина

(расшифровка подписи)

Централизованная бухгалтерия

(наименование, ОГРН, ИНН, КПП, местонахождение)

Руководитель
(уполномоченное лицо)

(должность)

(подпись)

(расшифровка подписи)

Исполнитель

(должность)

(подпись)

(расшифровка подписи)

(телефон, e-mail)

31 декабря 2012 г.

ОГ ИСПОЛНЕНИИ УЧРЕЖДЕНИЕМ ПЛАНА ЕГ ФИНАНСОВО-ХОЗЯЙСТВЕННОЙ ДЕЯТЕЛЬНОСТИ
«01» января 2013 г.

Учреждение
Обособленное подразделение
Учредитель
Наименование органа, осуществляющего полномочия учредителя
Вид финансового обеспечения (деятельности)
Периодичность: квартальная, годовая
Единица измерения: руб.

МБДОУ «ЦРР-детский сад №65» г. Воркуты

МО ГО "Воркута"

Департамент социально-культурных и дошкольных образовательных учреждений МО ГО "Воркута"
Приносящая доход деятельность (собственные доходы учреждения)

Форма по ОКД 0503737
Дата 01.01.2013
по ОККО 57432280
по ОКАТО 87410000000
по ОКПО
Глава по БК 976
по ОКЕИ 383

1. Доходы учреждения

Наименование показателя	Код строки	Код аналитики	Утверждено плановых назначений	Исполнено плановых назначений					Не исполнено плановых назначений
				через лицевые счета	через банковские счета	через кассу учреждения	некассовыми операциями	итого	
1	2	3	4	5	6	7	8	9	10
Доходы — всего	010		2 172 274,36	2 167 774,36	-	-	-	2 167 774,36	4 500,00
Доходы от собственности	030	120	-	-	-	-	-	-	-
из них:									
от аренды активов	031	120	-	-	-	-	-	-	-
Доходы от оказания платных услуг (работ)	040	130	1 450 849,58	1 446 349,58	-	-	-	1 446 349,58	4 500,00
Доходы от штрафов, пеней, иных сумм принудительного изъятия	050	140	-	-	-	-	-	-	-
Безвозмездные поступления от бюджетов	060	150	-	-	-	-	-	-	-
в том числе:									
поступления от наднациональных организаций и правительств иностранных государств	062	152	-	-	-	-	-	-	-
поступления от международных финансовых организаций	063	153	-	-	-	-	-	-	-
Доходы от операций с активами	090	x	-	-	-	-	-	-	-
в том числе:									
от выбытий основных средств	092	410	-	-	-	-	-	-	-
от выбытий нематериальных активов	093	420	-	-	-	-	-	-	-
от выбытий произведенных активов	094	430	-	-	-	-	-	-	-
от выбытий материальных запасов	095	440	-	-	-	-	-	-	-
от выбытий ценных бумаг, кроме акций	096	620	-	-	-	-	-	-	-
от выбытий акций	097	630	-	-	-	-	-	-	-
от выбытий иных финансовых активов	098	650	-	-	-	-	-	-	-
Прочие доходы	100	180	721 424,78	721 424,78	-	-	-	721 424,78	-
из них:									
субсидии на выполнение государственного (муниципального) задания	101	180	-	-	-	-	-	-	-
субсидии на иные цели	102	180	-	-	-	-	-	-	-
бюджетные инвестиции	103	180	-	-	-	-	-	-	-
иные доходы	104	180	721 424,78	721 424,78	-	-	-	721 424,78	-

2. Расходы учреждения

Наименование показателя	Код строки	Код аналитики	Утверждено по плану, руб.	Исполнено по плановым назначениям					Не исполнено по плановым назначениям
				через лицевые счета	через банковские счета	через кассу учреждения	некассовыми операциями	итого	
1	2	3	4	5	6	7	8	9	10
Расходы — всего	200	x	2 172 274,36	1 874 389,37	-	713,20	-	1 875 102,57	297 171,79
в том числе:									
Оплата труда и начисления на выплаты по оплате труда	160	210	69 347,72	40 926,97	-	-	-	40 926,97	28 420,75
в том числе:									
заработная плата	161	211	50 000,00	30 512,23	-	-	-	30 512,23	19 487,77
прочие выплаты	162	212	2 847,72	1 200,00	-	-	-	1 200,00	1 647,72
начисления на выплаты по оплате труда	163	213	16 500,00	9 214,74	-	-	-	9 214,74	7 285,26
Приобретение работ, услуг	170	220	307 500,00	228 153,30	-	-86,80	-	228 066,50	79 433,50
в том числе:									
услуги связи	171	221	8 000,00	-	-	-	-	-	8 000,00
транспортные услуги	172	222	10 000,00	9 984,00	-	-286,80	-	9 697,20	302,80
коммунальные услуги	173	223	56 000,00	5 600,15	-	-	-	5 600,15	50 399,85
арендная плата за пользование имуществом	174	224	-	-	-	-	-	-	-
работы, услуги по содержанию имущества	175	225	71 000,00	50 703,53	-	-	-	50 703,53	20 296,47
прочие работы, услуги	176	226	162 500,00	161 865,62	-	200,00	-	162 065,62	434,38
Обслуживание долговых обязательств	190	230	-	-	-	-	-	-	-
в том числе:									
обслуживание долговых обязательств перед резидентами	191	231	-	-	-	-	-	-	-
обслуживание долговых обязательств перед нерезидентами	192	232	-	-	-	-	-	-	-
Безвозмездные перечисления организациям	210	240	-	-	-	-	-	-	-
в том числе:									
безвозмездные перечисления государственным и муниципальным организациям	211	241	-	-	-	-	-	-	-
безвозмездные перечисления организациям, за исключением государственных и муниципальных организаций	212	242	-	-	-	-	-	-	-


Наименование покупателя	Код строки	Код аналитики	Утверждено плановых назначений	Исполнено по новым назначениям					Не исполнено плановых назначений
				через лицевые счета	через банковские счета	через учредения	через кассу	некассовыми операциями	
1	2	3	4	5	6	7	8	9	10
Безвозмездные перечисления бюджетам	230	250	-	-	-	-	-	-	-
в том числе:									
перечисления наднациональным организациям и правительствам иностранных государств	232	252	-	-	-	-	-	-	-
перечисления международным организациям	233	253	-	-	-	-	-	-	-
Социальное обеспечение	240	260	-	-	-	-	-	-	-
в том числе:									
пособия по социальной помощи населению	242	262	-	-	-	-	-	-	-
пенсии, пособия, выплачиваемые организациями сектора государственного управления	243	263	-	-	-	-	-	-	-
Прочие расходы	250	290	14 000,00	11 815,00	-	800,00	-	12 615,00	1 385,00
Расходы по приобретению нефинансовых активов	260	300	1 781 426,64	1 593 494,10	-	-	-	1 593 494,10	187 932,54
в том числе:									
основных средств	261	310	310 000,00	228 426,00	-	-	-	228 426,00	81 574,00
нематериальных активов	262	320	-	-	-	-	-	-	-
непроизведенных активов	263	330	-	-	-	-	-	-	-
материальных запасов	264	340	1 471 426,64	1 365 068,10	-	-	-	1 365 068,10	106 358,54
Расходы по приобретению финансовых активов	270	500	-	-	-	-	-	-	-
в том числе:									
ценных бумаг, кроме акций	271	520	-	-	-	-	-	-	-
акций и иных форм участия в капитале	272	530	-	-	-	-	-	-	-
иных финансовых активов	273	550	-	-	-	-	-	-	-
Результат исполнения (дефицит / профицит)	450	x	-	293 384,99	-	-713,20	-	292 671,79	x

3. Источники финансирования дефицита средств учреждения

Наименование показателя	Код строки	Код аналитики	Утверждено плановыми назначениями	Исполнено по плановым назначениям					Не исполнено плановых назначений
				через лицевые счета	через банковские счета	через кассу учреждения	некассовыми операциями	итого	
1	2	3	4	5	6	7	8	9	10
Источники финансирования дефицита средств — всего (стр. 520 + стр. 620 + стр. 700 + стр. 730 + стр. 820 + стр. 830)	500		-	-293 384,99	-	713,20	-	-292 671,79	-
в том числе:									
Внутренние источники	520		-	-	-	-	-	-	-
из них:									
курсовая разница	521	171	-	-	-	-	-	-	-
поступления от погашения займов (ссуд)	525	640	-	-	-	-	-	-	-
выплаты по предоставлению займов (ссуд)	526	540	-	-	-	-	-	-	-
поступления заимствований от резидентов	527	710	-	-	-	-	-	-	-
погашение заимствований от резидентов	528	810	-	-	-	-	-	-	-
Внешние источники	620		-	-	-	-	-	-	-
из них:									
курсовая разница	621	171	-	-	-	-	-	-	-
поступления заимствований от резидентов	625	720	-	-	-	-	-	-	-
погашение заимствований от нерезидентов	626	820	-	-	-	-	-	-	-
Изменение остатков средств	700	x	-	-292 671,79	-	-	-	-292 671,79	-
увеличение остатков средств, всего	710	510	-	-2 186 687,75	-	-1 286,80	-	-2 187 974,55	x
уменьшение остатков средств, всего	720	610	-	1 894 015,96	-	1 286,80	-	1 895 302,76	x
Изменение остатков по внутренним оборотам средств учреждения	730	x	-	-713,20	-	713,20	-	-	-
в том числе:									
увеличение остатков средств учреждения	731	510	-	286,80	-	1 000,00	-	1 286,80	x
уменьшение остатков средств учреждения	732	610	-	-1 000,00	-	-286,80	-	-1 286,80	x

Наименование показателя	Код строки	Код аналитики	Утверждено плановых назначений	Исполнено по новым назначениям					Не исполнено плановых назначений
				через лицевые счета	через банковские счета	через кассу учреждения	некассовыми операциями	итого	
1	2	3	4	5	6	7	8	9	10
Изменение остатков по внутренним расчетам	820	x	-	-	-	-	-	-	-
в том числе:									
увеличение остатков по внутренним расчетам (Кт 0 304 04 510)	821		-	-	-	-	-	-	-
уменьшение остатков по внутренним расчетам (Дт 0 304 04 610)	822		-	-	-	-	-	-	-
Изменение остатков расчетов по внутренним привлечением средств	830	x	-	-	-	-	-	-	-
в том числе:									
увеличение расчетов по внутреннему привлечению остатков средств (Кт 0 304 06 000)	831		-	-	-	-	-	-	-
уменьшение расчетов по внутреннему привлечению остатков средств (Дт 0 304 06 000)	832		-	-	-	-	-	-	-

Руководитель


(подпись)

Л.А. Павленко

(расшифровка подписи)

Руководитель
финансово-
экономической службы

(подпись)

(расшифровка подписи)

Главный бухгалтер

(подпись)

Н.В. Жилина

(расшифровка подписи)

Централизованная бухгалтерия

(наименование, ОГРН, ИНН, КПП, местонахождение)

Руководитель
(уполномоченное лицо)

(должность)

(подпись)

(расшифровка подписи)

Исполнитель

(должность)

(подпись)

(расшифровка подписи)

(телефон, e-mail)

31 декабря 2012 г.